

Nota Breve 30/09/2016

**España · El déficit de las AA. PP. se sitúa en el 3,1% en el primer semestre****Dato**

- El déficit consolidado del conjunto de las Administraciones públicas (AA. PP.) fue de 34.222 millones de euros en el primer semestre de 2016, cifra que representa un 3,1% del PIB (2,9% en el 1S 2015).
- En julio, el déficit del conjunto de las AA. PP., excluyendo las corporaciones locales (CC. LL.), se situó en el 3,1%<sup>1</sup> e iguala el registro de julio de 2015.
- Por administraciones, la Seguridad Social registró en julio un déficit del 0,5% del PIB (0,2% en julio de 2015), las comunidades autónomas (CC. AA.) registraron un déficit del 0,1% del PIB (0,8% en julio de 2015). El déficit del Estado se situó en 2,8% en agosto (2,5% en agosto de 2015).

**Valoración**

- Los datos de ejecución presupuestaria disponibles hasta julio reflejan la ausencia de ajuste en las cuentas públicas en 2016 en el conjunto de las AA. PP. De todas formas, las medidas anunciadas por el Gobierno deberían corregir esta tendencia en el tramo final del año.
- Los ingresos consolidados de las AA. PP. (excluidas las CC. LL.) aumentan a un ritmo muy lento (0,8% respecto a julio de 2015). Por un lado, los ingresos tributarios disminuyeron un 2,4% interanual, afectados por el cambio normativo en el impuesto de sociedades y en el IRPF. En cambio, las cotizaciones sociales crecieron un 3,2% respecto a julio de 2015.
- El gasto consolidado de las AA. PP. (excluidas las CC. LL.) se incrementó un 1,8% respecto al dato de julio de 2015. Ello se debe al incremento de las transferencias sociales en especie (del 1,6%) y de la remuneración de asalariados (del 2,2%)<sup>2</sup>. Por otro lado, a pesar del constante incremento de la deuda pública, el entorno de bajos tipos de interés actual permite que la partida de gastos destinada al pago de intereses siga disminuyendo. En concreto, el gasto en intereses cayó un 5% respecto al registro de julio de 2015.
- Por administraciones, el déficit del Estado aumentó hasta el 2,8% del PIB en agosto, 3 décimas por encima del registro de un año atrás, debido, en gran parte, a la transferencia de recursos a las administraciones territoriales correspondientes a la liquidación del sistema de financiación del año 2014. Gracias, en gran medida, a esta transferencia de recursos, las CC. AA. mejoran en 7 décimas el dato de julio de 2015 y registran un déficit del 0,1% en julio. En cambio, los problemas estructurales en la Seguridad Social agudizan su déficit, que empeoró hasta el 0,5% del PIB en julio (3 décimas por encima del registrado en el mismo periodo de 2015).
- Tras la publicación de este dato, **los riesgos en relación con nuestra previsión de déficit para el conjunto de 2016 (4,6% del PIB) están equilibrados.**

<sup>1</sup> Esta cifra no tiene en cuenta las pérdidas por las ayudas financieras, que ascienden a 1.959 millones de euros (0,2% del PIB) en lo que va de año.

<sup>2</sup> El aumento de la remuneración de asalariados se debe, en gran medida, al incremento de las retribuciones de los empleados públicos (del 1%) y a la devolución de la mitad de la paga extraordinaria de diciembre de 2012.

### Ejecución presupuestaria por administraciones

(Datos acumulados en lo que va de año)

	Millones		% del PIB	
	2015	2016	2015	2016
Estado	-26.778	-31.091	-2,5	-2,8
Seguridad Social	-2.122	-5.863	-0,2	-0,5
CCAA	-8.580	-830	-0,8	-0,1
CCLL	2.053	1.096	0,2	0,1
<b>Total AAPP</b>	<b>-31.209</b>	<b>-34.222</b>	<b>-2,9</b>	<b>-3,1</b>

Nota: Estado, datos de enero a agosto; CC. AA. y Seguridad Social, datos de enero a julio; CC. LL.: datos de enero a junio; Total, datos de enero a junio.

Fuente: CaixaBank Research, a partir de datos del IGAE.

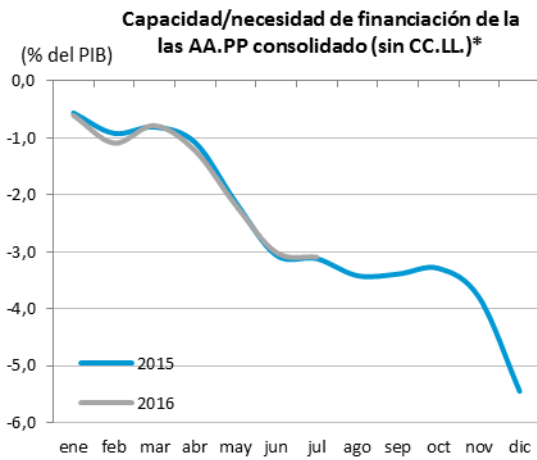
### Ejecución presupuestaria AA. PP. consolidado (excluidas las CC. LL.)

(Datos acumulados hasta julio)

	Millones		Cambio
	2015	2016	%
<b>Ingresos</b>	<b>212.988</b>	<b>214.676</b>	<b>0,8%</b>
Ingresos tributarios	118.011	115.195	-2,4%
Cotizaciones sociales	72.101	74.422	3,2%
<b>Gastos</b>	<b>246.749</b>	<b>251.119</b>	<b>1,8%</b>
Remuneración asalariados	55.652	56.876	2,2%
Transferencias sociales	97.055	98.624	1,6%
Intereses	18.964	18.014	-5,0%

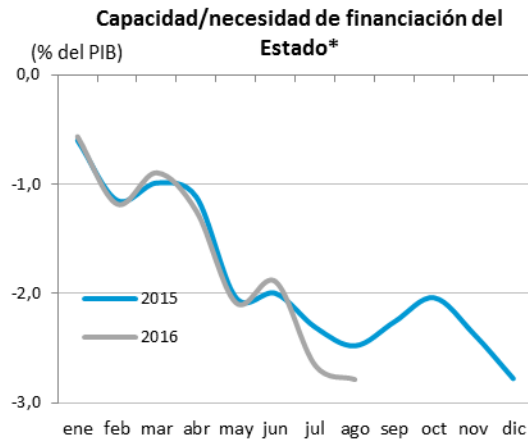
Fuente: CaixaBank Research, a partir de datos del IGAE.

## Déficit por administraciones

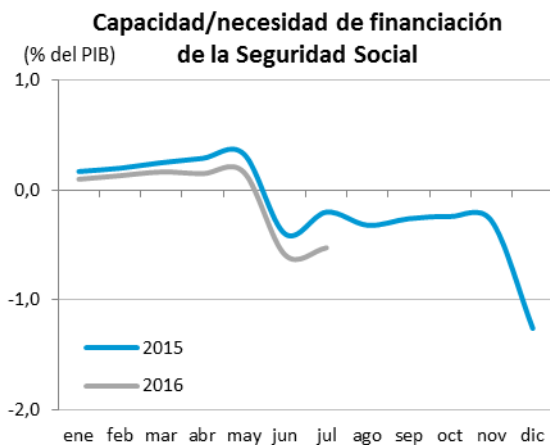


Nota\*: Excluye ayuda financiera.

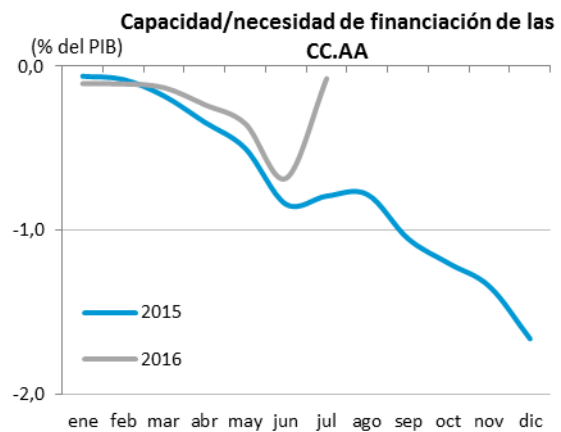
Fuente: CaixaBank Research a partir de datos de la IGAE.



Fuente: CaixaBank Research a partir de datos de la IGAE.



Fuente: CaixaBank Research a partir de datos de la IGAE.



Fuente: CaixaBank Research a partir de datos de la IGAE.

**Anna Campos**, Economista, Departamento de Macroeconomía, Área de Planificación Estratégica y Estudios, CaixaBank  
e-mail: [research@caixabank.com](mailto:research@caixabank.com)

### AVISO SOBRE LA PUBLICACIÓN "NOTA BREVE" DE CAIXABANK

NOTA BREVE es una publicación de CaixaBank elaborada por su Área de Planificación Estratégica y Estudios, que contiene informaciones y opiniones que proceden de fuentes que consideramos fiables. Este documento tiene un propósito meramente informativo, por lo cual CaixaBank no se responsabiliza en ningún caso del uso que se pueda hacer del mismo. Las opiniones y las estimaciones son propias del Área de Planificación Estratégica y Estudios y pueden estar sujetas a cambios sin notificación previa. **Queda totalmente prohibida su reproducción total o parcial, transformación, distribución, comunicación pública, puesta a disposición, extracción, reutilización, reenvío o la utilización de cualquier naturaleza, por cualquier medio o procedimiento, sin la autorización expresa de CaixaBank.**