

FOCUS · Balance de la mejora del empleo en España

La creación de empleo ha sorprendido por su vitalidad desde que la actividad económica empezara a recuperarse en el 3T 2013. El número de afiliados a la Seguridad Social lleva creciendo en términos desestacionalizados desde agosto de 2013 y la tasa de variación interanual se ha ido incrementando prácticamente sin pausa mes tras mes, hasta alcanzar el 3,5% en abril. En este Focus se analiza el detalle de los sectores que están impulsando esta buena evolución.

El desglose de la contribución al crecimiento de la ocupación por sectores muestra que, si descontamos la aportación de la construcción y de la Administración pública, la tasa de variación interanual de abril se sitúa siete décimas por debajo de la variación total, concretamente en el 2,8%. Es decir, aunque la recuperación del empleo es generalizada, lo cual infunde confianza en que continúe, la buena evolución de los primeros meses de 2015 se ha apoyado primordialmente en estos dos sectores (véase el primer gráfico).

Los datos de la EPA revelan que la ocupación en el sector público superó el nivel precrisis en el 1T 2014 y que actualmente se sitúa un 1,2% por encima de dicho nivel (véase el segundo gráfico). Además, se espera que este año el sector público siga aportando positivamente a la creación de empleo. A modo ilustrativo, el Real Decreto-Ley 3/2015, de 22 de marzo, amplió de forma sustancial la oferta pública de empleo para 2015. En concreto, se ofrecieron 6.692 empleos ordinarios (1.684 en 2014) y 724 empleos extraordinarios. Con todo, cabe recordar que el recorrido que pueda tener este tipo de contratación a medio plazo es bastante limitado en un contexto de consolidación fiscal. Por tanto, el grueso de la recuperación debería proceder del sector privado, cuyo nivel de ocupación todavía se encuentra un 18,1% por debajo del de 2008. En este sentido, destaca la buena evolución del sector turístico, con un incremento de afiliados del 4,1% interanual en abril, que coincide con la llegada de 5,4 millones de turistas internacionales en ese mes, un 2,8% más que en abril de 2014.

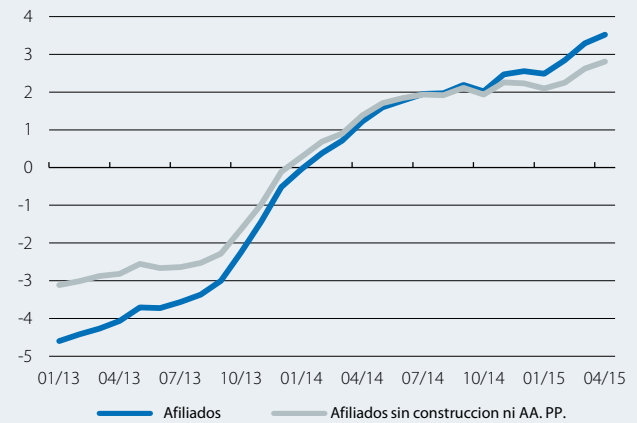
La construcción también ha despuntado por su buen comportamiento en los últimos meses. Tras perder más de 1,5 millones de afiliados a la Seguridad Social entre 2008 y 2014, desde el mes de octubre presenta una tasa de crecimiento interanual positiva. De hecho, esta se situó en el 5,6% en abril, claramente por encima del resto de sectores. El ajuste que sufrió la construcción redujo el peso de empleo de este sector sobre el total del 12,0% en 2008 al 5,7% en 2014 (véase el tercer gráfico). Esta última cifra es comparable con la de la eurozona (del 6,6%), por lo que cabe esperar que a partir de ahora vuelva a contribuir positivamente a la creación de empleo a ritmos compatibles con la moderada recuperación del mercado inmobiliario.

En definitiva, el balance de la evolución del empleo en la recuperación es muy positivo. Si bien es cierto que una parte importante de la mejora de la ocupación se debe al

impulso de la Administración pública y de la construcción, esperamos que este dinamismo se extienda al resto de sectores.

Afiliados a la Seguridad Social

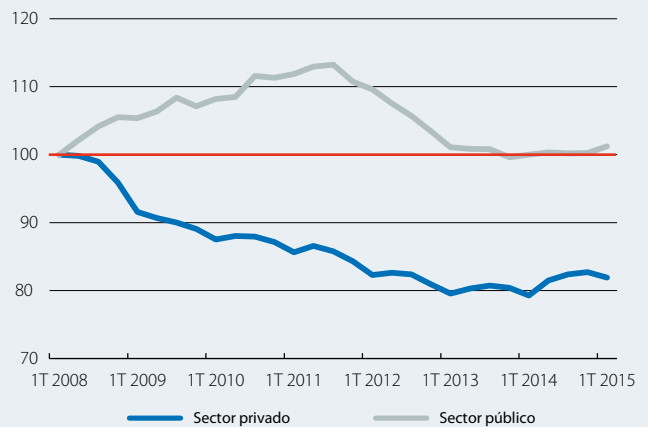
Variación interanual (%)



Fuente: "la Caixa" Research, a partir de datos del Ministerio de Empleo y Seguridad Social.

Ocupados por tipo de empleador

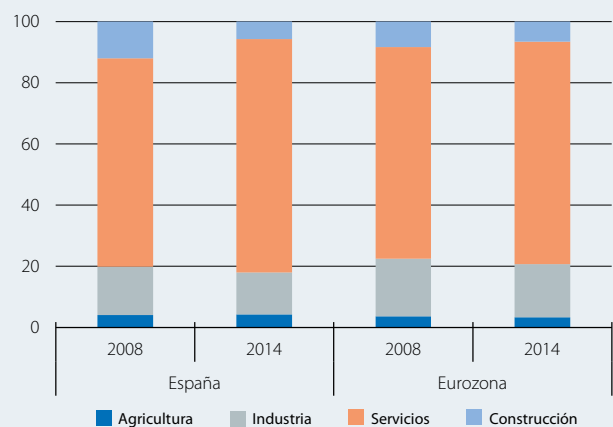
Índice (2008 1T = 100)



Fuente: "la Caixa" Research, a partir de datos del INE (EPA).

Distribución sectorial del empleo

(% del total)



Fuente: "la Caixa" Research, a partir de datos del INE (EPA) y Eurostat.