

Índex que classifica els països estrangers segons el seu potencial d'internacionalització per a les empreses espanyoles

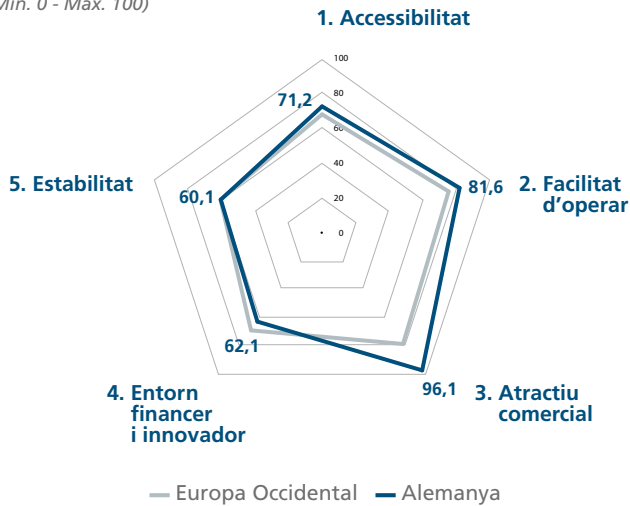
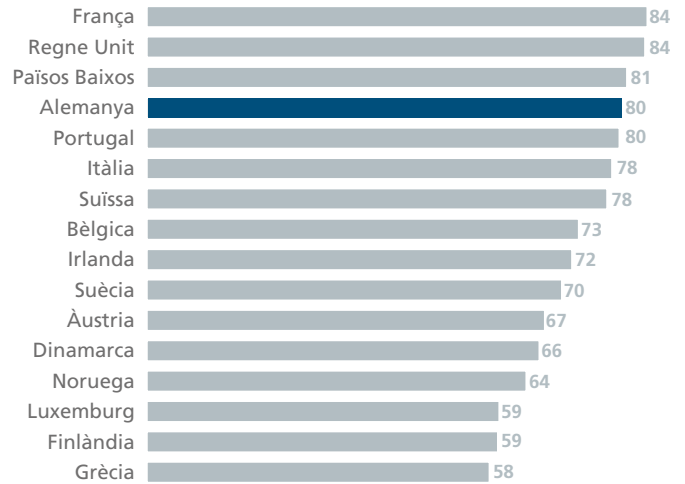
(Mín. 0 - Màx. 100)

|                  |           |
|------------------|-----------|
| <b>ICIE 2019</b> | <b>80</b> |
| ICIE 2018        | 80        |
| ICIE 2017        | 80        |

Nota: De menor a major potencial per establir vincles d'internacionalització amb el país.

**Pilars (2019)**

(Mín. 0 - Màx. 100)


**ICIE - Comparativa regional (2019)**


Nota: Descomposició de l'ICIE segons els diferents pilars i comparativa regional.

**Subpilars (2019)**

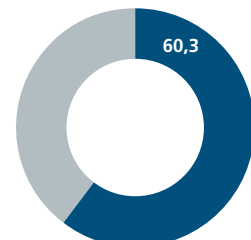
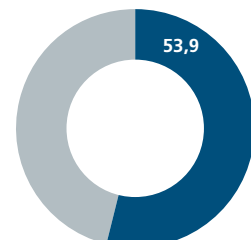
|               |  |   |                   |  |   |
|---------------|--|---|-------------------|--|---|
| <b>Top</b>    |  | Gustos semblants als d'Espanya<br>Relacions d'inversió amb Espanya<br>Infraestructures        | <b>Milloren</b>   |  | Condicions laborals<br>Poder adquisitiu<br>Infraestructures                                   |
| <b>Bottom</b> |  | Facilitat de desenvolupament de negoci<br>Estabilitat macroeconòmica<br>Capacitat d'innovació | <b>Empitjoren</b> |  | Estabilitat macroeconòmica<br>Capacitat d'innovació<br>Facilitat de desenvolupament de negoci |

**Indicadors econòmics**

|                        |                            |
|------------------------|----------------------------|
| <b>Població:</b>       | 83,0 milions d'habitants   |
| <b>PIB:</b>            | 4.000 milers de milions \$ |
| <b>PIB per capita:</b> | 48.264 \$                  |
| <b>Moneda:</b>         | Euro (EUR)                 |

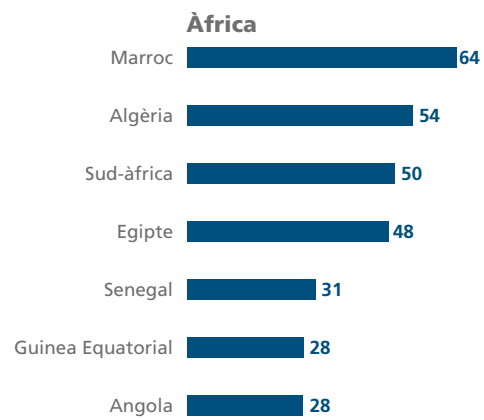
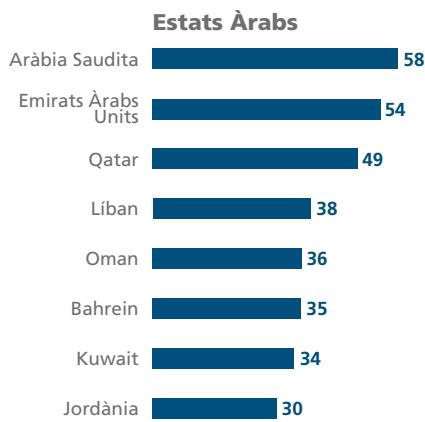
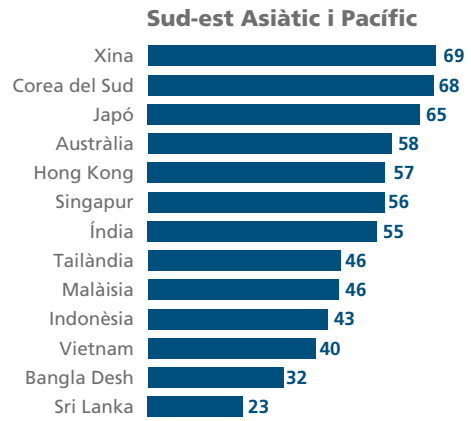
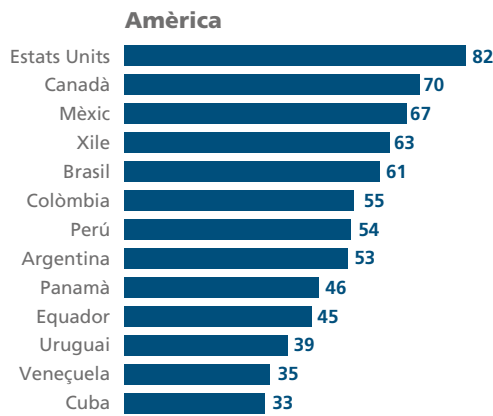
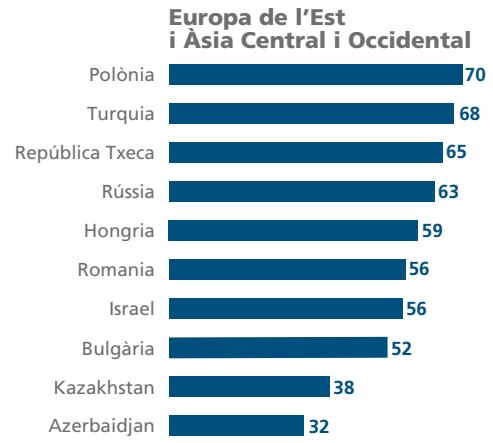
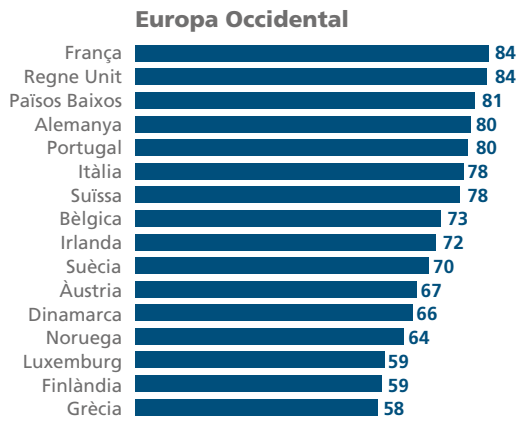
**Relacions comercials**

|  |       |
|--|-------|
| Exportacions de béns espanyols cap a Alemanya (% del total de les exportacions espanyoles)         | 10,9% |
| Importacions espanyoles de béns procedents d'Alemanya (% del total de les importacions espanyoles) | 13,8% |
| Exportacions de béns d'Alemanya cap a Espanya (% del total de les exportacions d'Alemanya)         | 3,4%  |
| Importacions alemanyes de béns procedents d'Espanya (% del total de les importacions d'Alemanya)   | 3,0%  |

**Exportacions de béns espanyols cap a Europa Occidental\***  
(% del total de les exportacions espanyoles)

**Importacions espanyoles de béns procedents d'Europa Occidental\***  
(% del total de les importacions espanyoles)


Nota: \*La regió correspon al grup de països analitzats en l'ICIE.

## Annex 1 Comparativa regional



## Annex 2 Descripció dels pilars i subpilars de l'ICIE\*

### Pilars (pes en %)

1. Accessibilitat (26%)
2. Facilitat d'operar (18%)
3. Atractiu comercial (36%)
4. Entorn financer i innovador (15%)
5. Estabilitat (5%)

### Subpilars

- 1.1 Distància, comunicacions i acords amb Espanya
- 1.2 Infraestructures
- 2.1 Facilitat de desenvolupament de negoci
- 2.2 Condicions laborals
- 2.3 Relacions d'inversió amb Espanya
- 3.1 Poder adquisitiu
- 3.2 Gustos semblants als d'Espanya
- 4.1 Crèdit i desenvolupament financer
- 4.2 Capacitat d'innovació
- 5.1 Institucional
- 5.2 Macroeconòmica

Nota: (\*) Per a més detalls vegeu el Document de Treball de CaixaBank Research 01/19.