

Índex que classifica els països estrangers segons el seu potencial d'internacionalització per a les empreses espanyoles

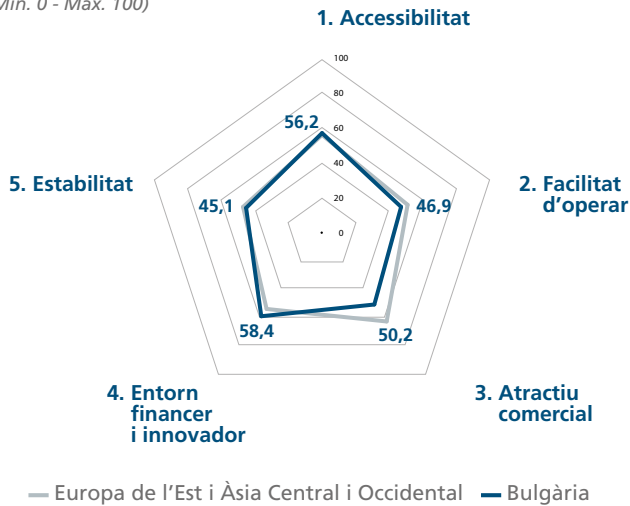
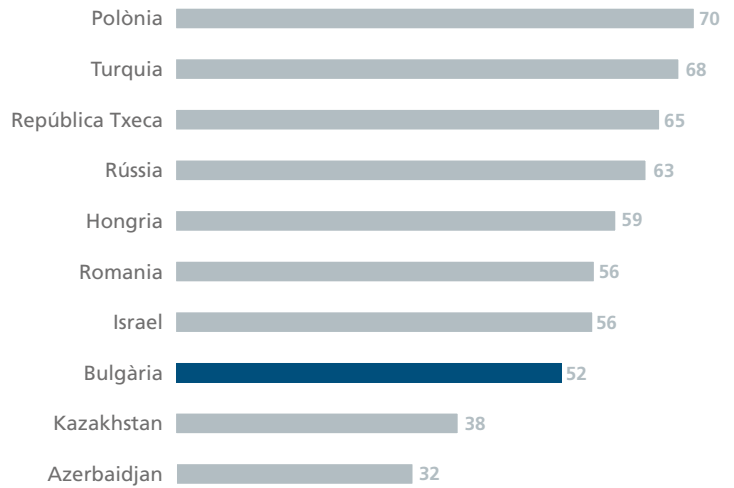
(Mín. 0 - Màx. 100)

<b>ICIE 2019</b>	<b>52</b>			
ICIE 2018	53			
ICIE 2017	51			

Nota: De menor a major potencial per establir vincles d'internacionalització amb el país.

**Pilars (2019)**

(Mín. 0 - Màx. 100)


**ICIE - Comparativa regional (2019)**


Nota: Descomposició de l'ICIE segons els diferents pilars i comparativa regional.

**Subpilars (2019)**

**Top** Facilitat de desenvolupament de negoci  
Distància, comunicacions i acords amb Espanya  
Crèdit i desenvolupament financer

**Milloren** Capacitat d'innovació  
Condicions laborals  
Infraestructures

**Bottom** Capacitat d'innovació  
Infraestructures  
Poder adquisitiu

**Empitjoren** Poder adquisitiu  
Estabilitat macroeconòmica  
Gustos semblants als d'Espanya

**Indicadors econòmics**

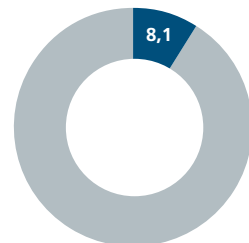
<b>Població:</b>	7,0 milions d'habitants
<b>PIB:</b>	65 milers de milions \$
<b>PIB per capita:</b>	9.267 \$
<b>Moneda:</b>	Lev búlgar (BGN)

**Relacions comercials**

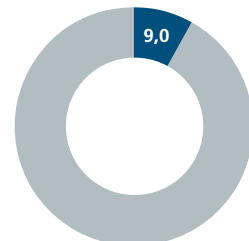
Exportacions de béns espanyols cap a Bulgària (% del total de les exportacions espanyoles)	0,5%
Importacions espanyoles de béns procedents de Bulgària (% del total de les importacions espanyoles)	0,2%
Exportacions de béns de Bulgària cap a Espanya (% del total de les exportacions de Bulgària)	2,5%
Importacions búlgares de béns procedents d'Espanya (% del total de les importacions de Bulgària)	4,7%

**Exportacions de béns espanyols cap a l'Europa de l'Est i Àsia Central i Occidental\***

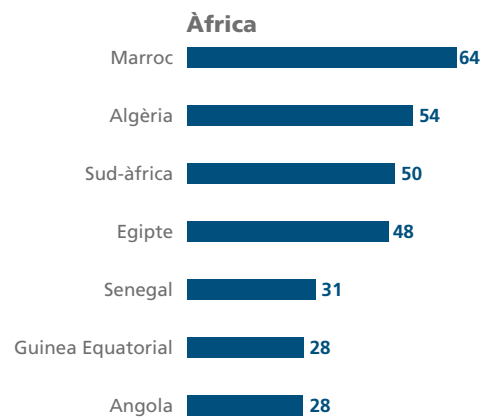
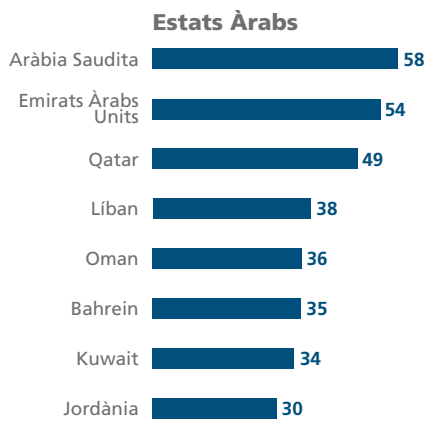
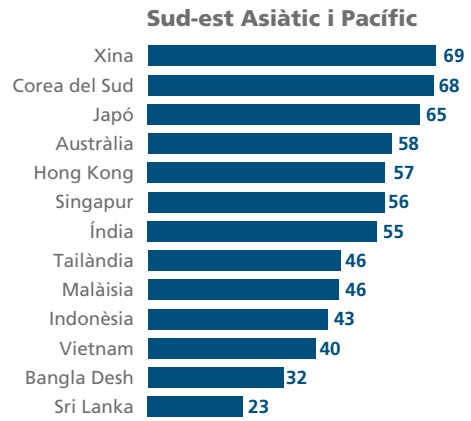
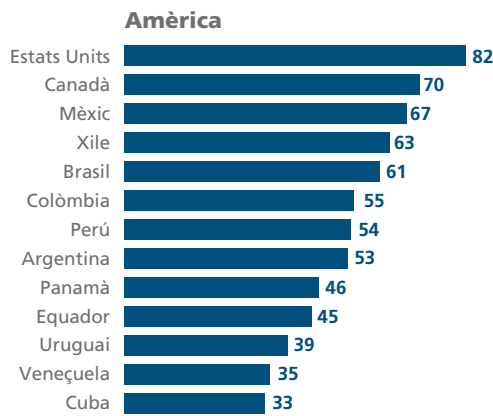
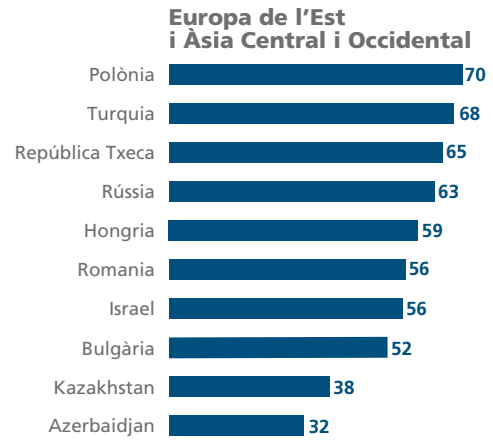
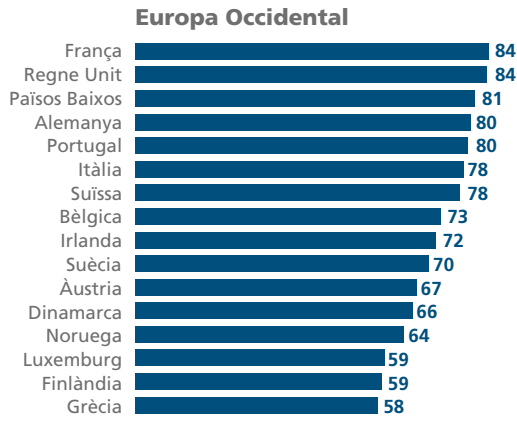
(% del total de les exportacions espanyoles)


**Importacions espanyoles de béns procedents de l'Europa de l'Est i Àsia Central i Occidental\***

(% del total de les importacions espanyoles)



Nota: \*La regió correspon al grup de països analitzats en l'ICIE.

**Annex 1  
Comparativa  
regional**

**Annex 2  
Descripció  
dels pilars  
i subpilars  
de l'ICIE\***
**Pilars (pes en %)**
**Subpilars**

<b>1. Accessibilitat (26%)</b>	1.1 Distància, comunicacions i acords amb Espanya 1.2 Infraestructures
<b>2. Facilitat d'operar (18%)</b>	2.1 Facilitat de desenvolupament de negoci 2.2 Condicions laborals 2.3 Relacions d'inversió amb Espanya
<b>3. Atractiu comercial (36%)</b>	3.1 Poder adquisitiu 3.2 Gustos semblants als d'Espanya
<b>4. Entorn financer i innovador (15%)</b>	4.1 Crèdit i desenvolupament financer 4.2 Capacitat d'innovació
<b>5. Estabilitat (5%)</b>	5.1 Institucional 5.2 Macroeconòmica

Nota: (\*) Per a més detalls vegeu el Document de Treball de CaixaBank Research 01/19.