

Índex que classifica els països estrangers segons el seu potencial d'internacionalització per a les empreses espanyoles

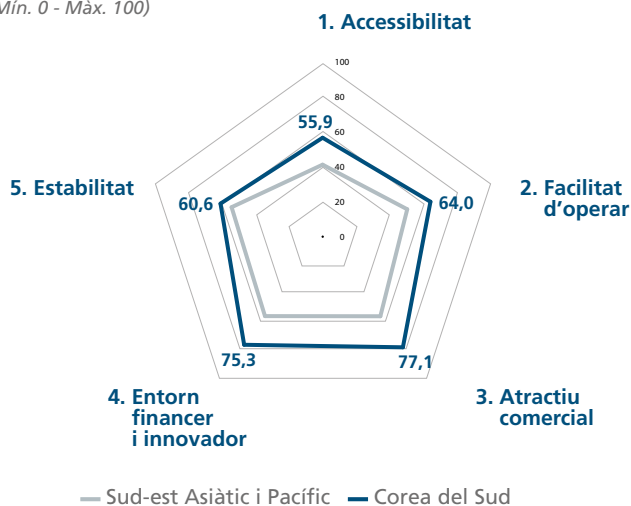
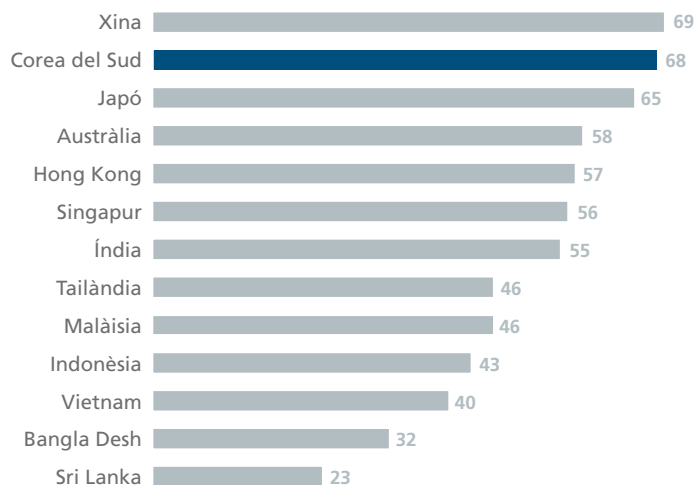
(Mín. 0 - Màx. 100)



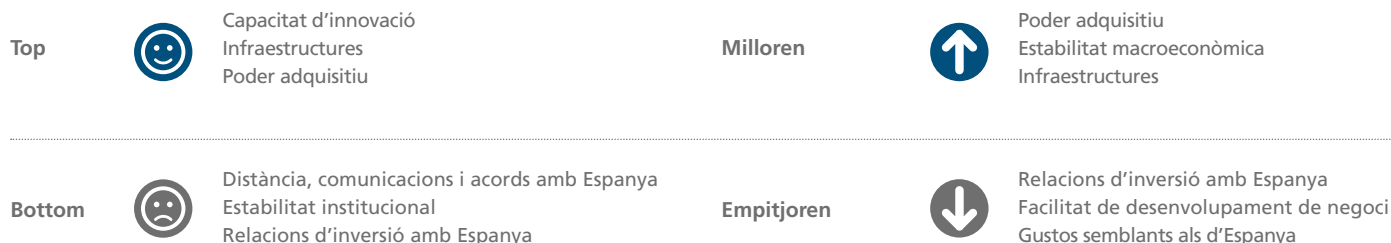
Nota: De menor a major potencial per establir vincles d'internacionalització amb el país.

Pilars (2019)

(Mín. 0 - Màx. 100)


ICIE - Comparativa regional (2019)


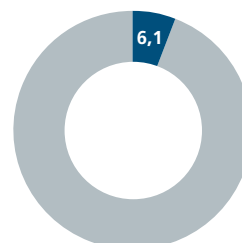
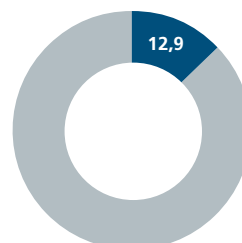
Nota: Descomposició de l'ICIE segons els diferents pilars i comparativa regional.

Subpilars (2019)

Indicadors econòmics

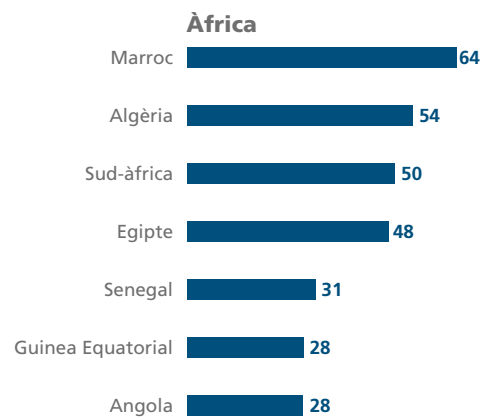
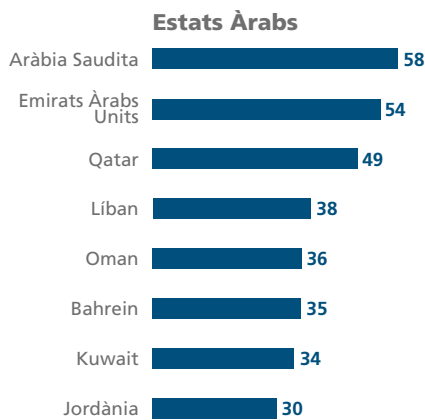
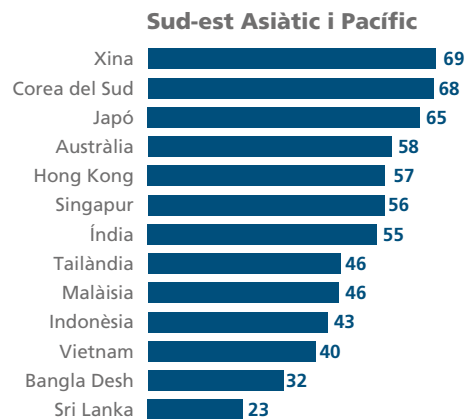
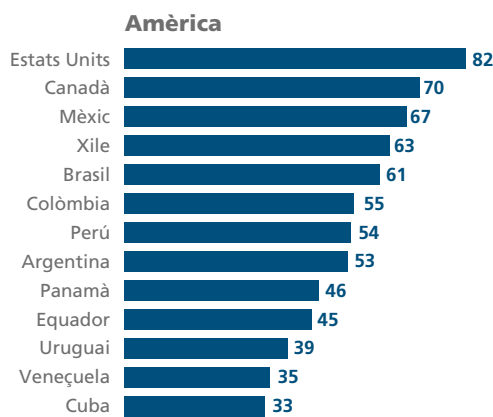
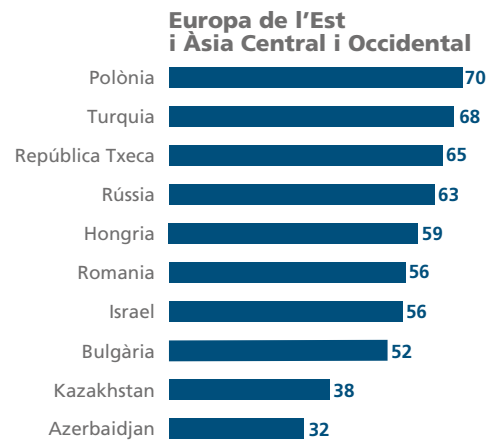
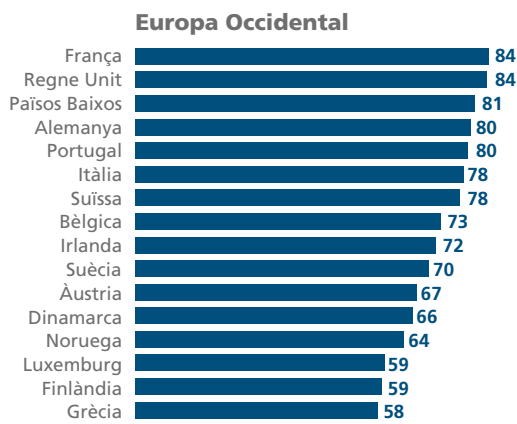
Població:	51,2 milions d'habitants
PIB:	1.619 milers de milions \$
PIB per capita:	31.346 \$
Moneda:	Won sud-coreà (KRW)

Relacions comercials

Exportacions de béns espanyols cap a Corea del Sud (% del total de les exportacions espanyoles)	0,7%
Importacions espanyoles de béns procedents de Corea del Sud (% del total de les importacions espanyoles)	0,9%
Exportacions de béns de Corea del Sud cap a Espanya (% del total de les exportacions de Corea del Sud)	0,5%
Importacions sud-coreanes de béns procedents d'Espanya (% del total de les importacions de Corea del Sud)	0,5%

Exportacions de béns espanyols cap al Sud-est Asiàtic i Pacífic*
 (% del total de les exportacions espanyoles)

Importacions espanyoles de béns procedents del Sud-est Asiàtic i Pacífic*
 (% del total de les importacions espanyoles)


Nota: *La regió correspon al grup de països analitzats en l'ICIE.

**Annex 1
Comparativa regional**

**Annex 2
Descripció dels pilars i subpilars de l'ICIE***
Pilars (pes en %)
Subpilars

1. Accessibilitat (26%)	1.1 Distància, comunicacions i acords amb Espanya 1.2 Infraestructures
2. Facilitat d'operar (18%)	2.1 Facilitat de desenvolupament de negoci 2.2 Condicions laborals 2.3 Relacions d'inversió amb Espanya
3. Atractiu comercial (36%)	3.1 Poder adquisitiu 3.2 Gustos semblants als d'Espanya
4. Entorn financer i innovador (15%)	4.1 Crèdit i desenvolupament financer 4.2 Capacitat d'innovació
5. Estabilitat (5%)	5.1 Institucional 5.2 Macroeconòmica

Nota: (*) Per a més detalls vegeu el Document de Treball de CaixaBank Research 01/19.