

Índex que classifica els països estrangers segons el seu potencial d'internacionalització per a les empreses espanyoles

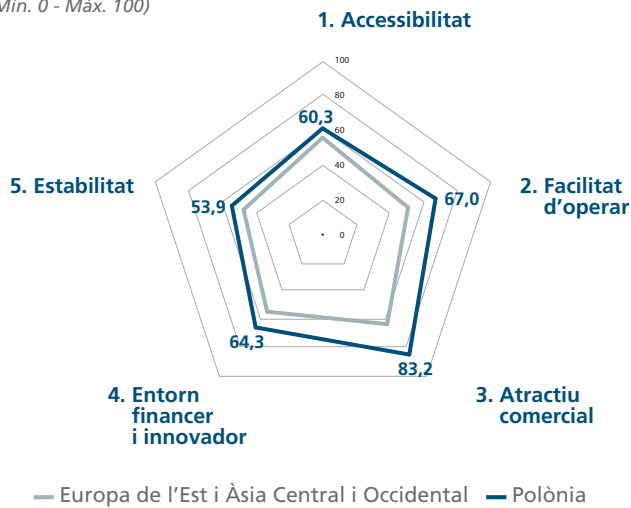
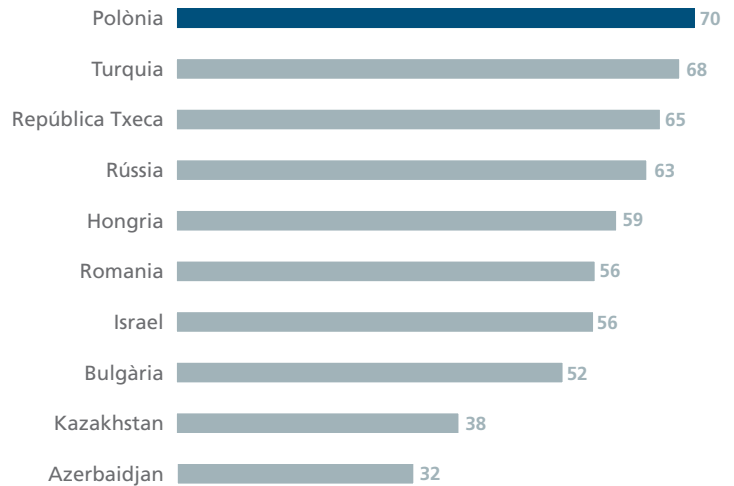
(Mín. 0 - Màx. 100)



Nota: De menor a major potencial per establir vincles d'internacionalització amb el país.

**Pilars (2019)**

(Mín. 0 - Màx. 100)


**ICIE - Comparativa regional (2019)**


Nota: Descomposició de l'ICIE segons els diferents pilars i comparativa regional.

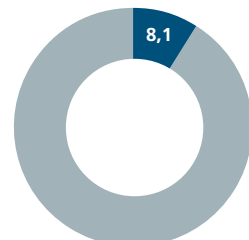
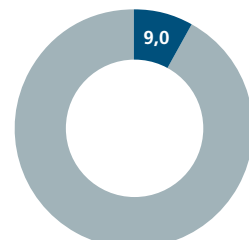
**Subpilars (2019)**

**Indicadors econòmics**

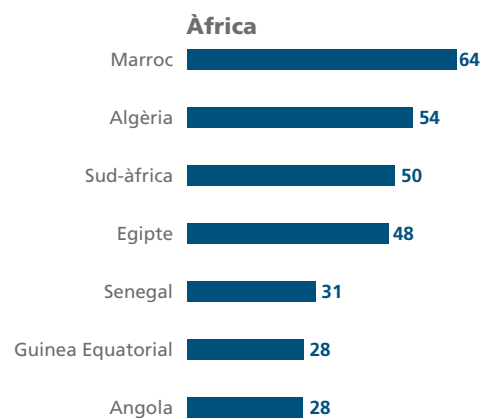
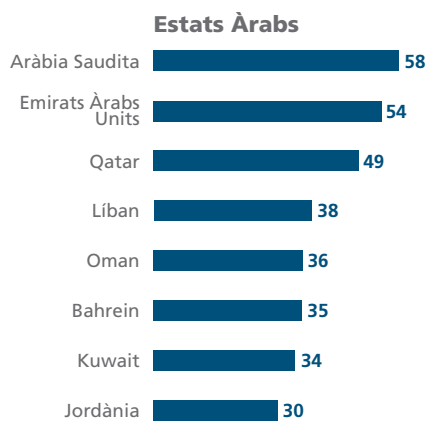
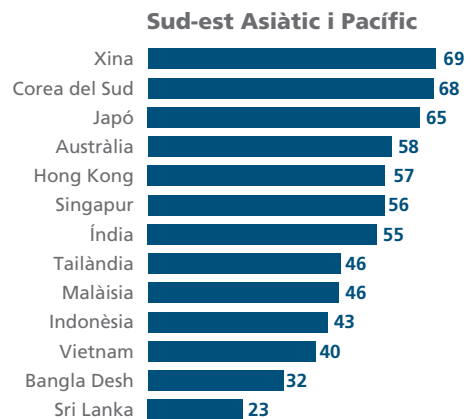
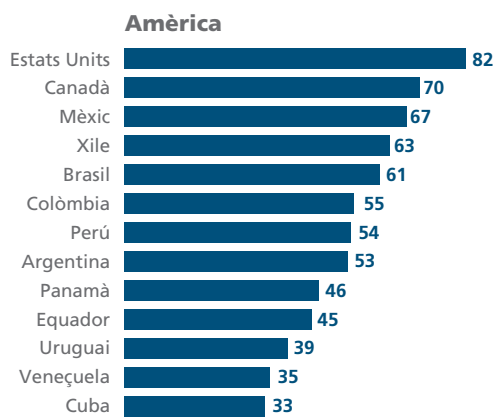
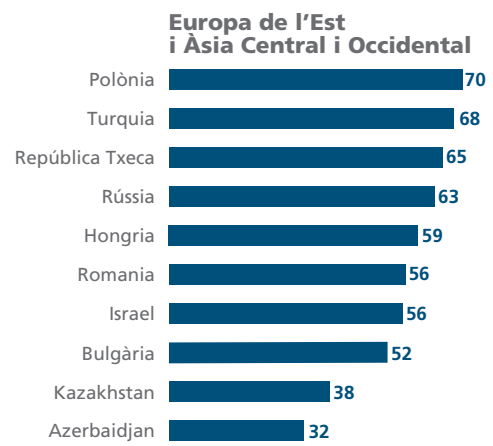
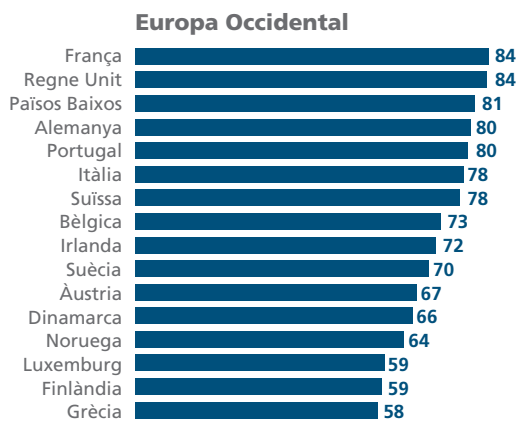
Població:	38,0 milions d'habitants
PIB:	586 milers de milions \$
PIB per capita:	15.431 \$
Moneda:	Zloty polonès (PLN)

**Relacions comercials**

Exportacions de béns espanyols cap a Polònia (% del total de les exportacions espanyoles)	2,1%
Importacions espanyoles de béns procedents de Polònia (% del total de les importacions espanyoles)	1,9%
Exportacions de béns de Polònia cap a Espanya (% del total de les exportacions de Polònia)	2,5%
Importacions poloneses de béns procedents d'Espanya (% del total de les importacions de Polònia)	2,3%

**Exportacions de béns espanyols cap a l'Europa de l'Est i Àsia Central i Occidental\***  
 (% del total de les exportacions espanyoles)

**Importacions espanyoles de béns procedents de l'Europa de l'Est i Àsia Central i Occidental\***  
 (% del total de les importacions espanyoles)


Nota: \*La regió correspon al grup de països analitzats en l'ICIE.

**Annex 1  
Comparativa  
regional**

**Annex 2  
Descripció  
dels pilars  
i subpilars  
de l'ICIE\***
**Pilars (pes en %)**
**Subpilars**

<b>1. Accessibilitat (26%)</b>	1.1 Distància, comunicacions i acords amb Espanya 1.2 Infraestructures
<b>2. Facilitat d'operar (18%)</b>	2.1 Facilitat de desenvolupament de negoci 2.2 Condicions laborals 2.3 Relacions d'inversió amb Espanya
<b>3. Atractiu comercial (36%)</b>	3.1 Poder adquisitiu 3.2 Gustos semblants als d'Espanya
<b>4. Entorn financer i innovador (15%)</b>	4.1 Crèdit i desenvolupament financer 4.2 Capacitat d'innovació
<b>5. Estabilitat (5%)</b>	5.1 Institucional 5.2 Macroeconòmica

Nota: (\*) Per a més detalls vegeu el Document de Treball de CaixaBank Research 01/19.