

Índex que classifica els països estrangers segons el seu potencial d'internacionalització per a les empreses espanyoles

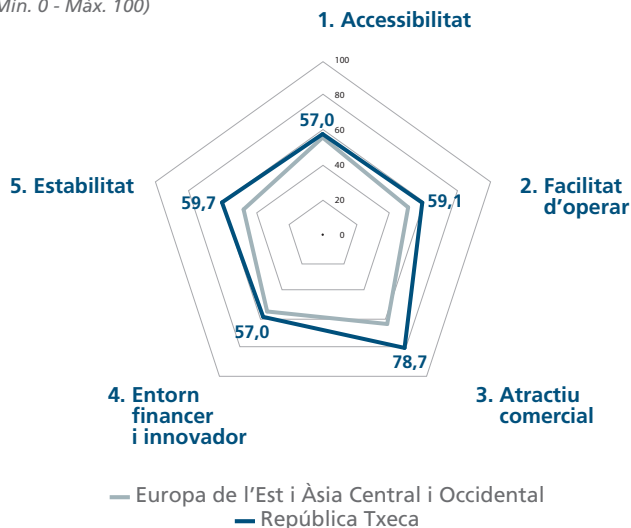
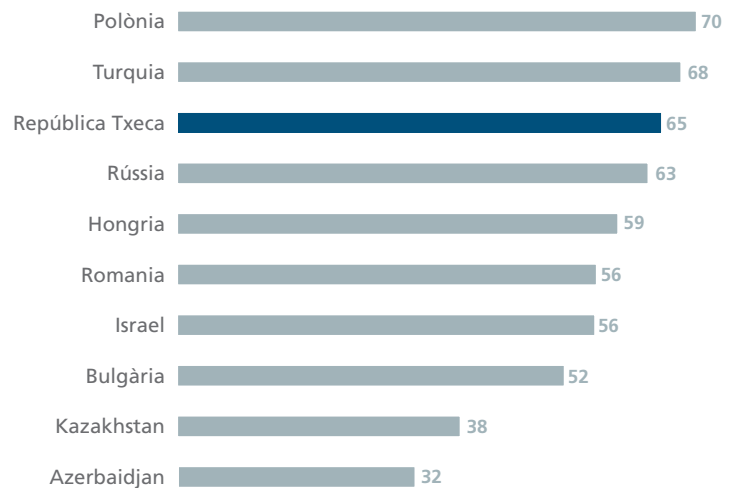
(Mín. 0 - Màx. 100)



Nota: De menor a major potencial per establir vincles d'internacionalització amb el país.

Pilars (2019)

(Mín. 0 - Màx. 100)


ICIE - Comparativa regional (2019)


Nota: Descomposició de l'ICIE segons els diferents pilars i comparativa regional.

Subpilars (2019)

Indicadors econòmics

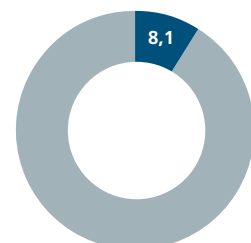
Població:	10,6 milions d'habitants
PIB:	242 milers de milions \$
PIB per capita:	22.850 \$
Moneda:	Corona txeca (CZK)

Relacions comercials

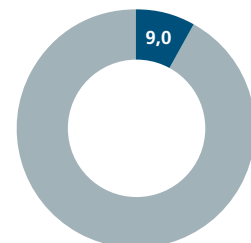
Exportacions de béns espanyols cap a la Rep. Txeca (% del total de les exportacions espanyoles)	0,9%
Importacions espanyoles de béns procedents de la Rep. Txeca (% del total de les importacions espanyoles)	1,4%
Exportacions de béns de la Rep. Txeca cap a Espanya (% del total de les exportacions de la Rep. Txeca)	3,1%
Importacions txeques de béns procedents d'Espanya (% del total de les importacions de la Rep. Txeca)	1,5%

Exportacions de béns espanyols cap a l'Europa de l'Est i Àsia Central i Occidental*

(% del total de les exportacions espanyoles)

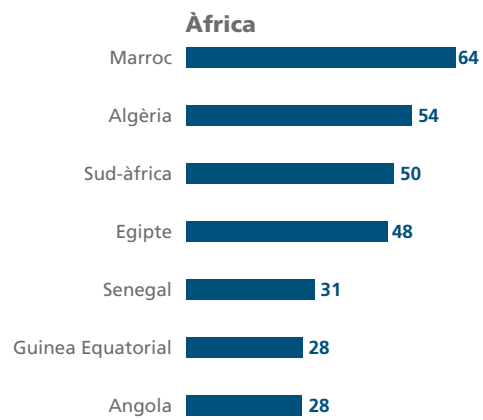
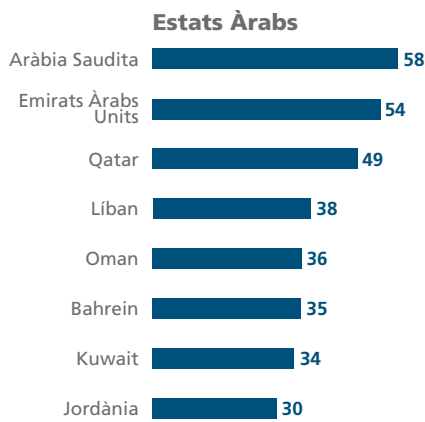
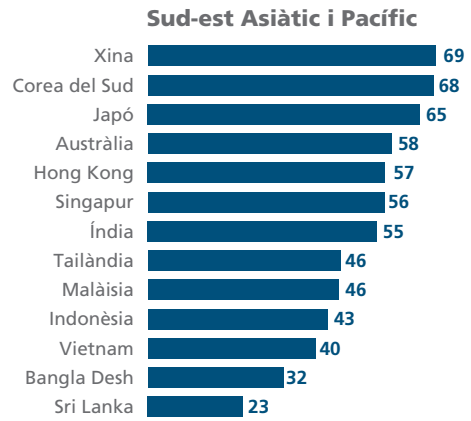
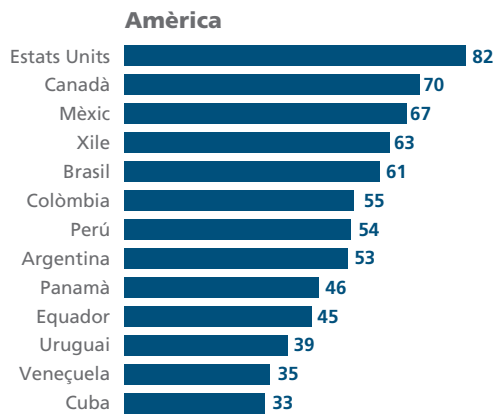
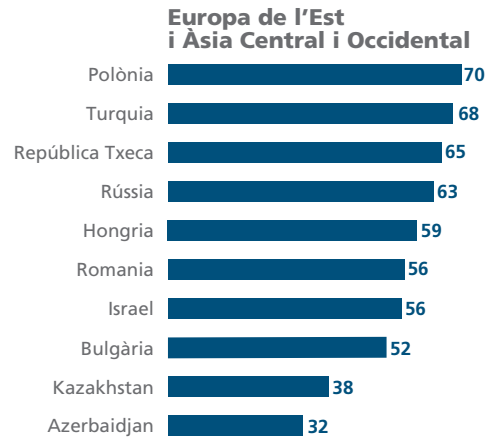
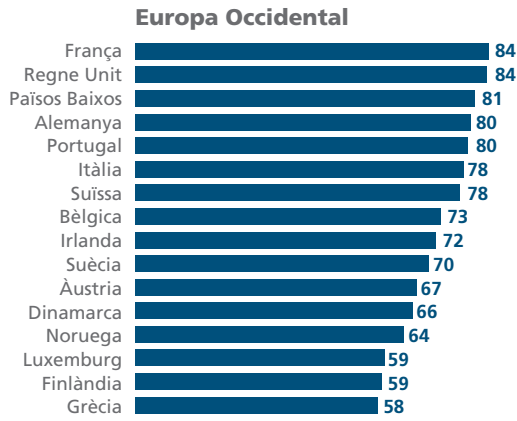

Importacions espanyoles de béns procedents de l'Europa de l'Est i Àsia Central i Occidental*

(% del total de les importacions espanyoles)



Nota: *La regió correspon al grup de països analitzats en l'ICIE.

Annex 1 Comparativa regional



Annex 2 Descripció dels pilars i subpilars de l'ICIE*

Pilars (pes en %)

Subpilars

1. Accessibilitat (26%)	1.1 Distància, comunicacions i acords amb Espanya 1.2 Infraestructures
2. Facilitat d'operar (18%)	2.1 Facilitat de desenvolupament de negoci 2.2 Condicions laborals 2.3 Relacions d'inversió amb Espanya
3. Atractiu comercial (36%)	3.1 Poder adquisitiu 3.2 Gustos semblants als d'Espanya
4. Entorn financer i innovador (15%)	4.1 Crèdit i desenvolupament financer 4.2 Capacitat d'innovació
5. Estabilitat (5%)	5.1 Institucional 5.2 Macroeconòmica

Nota: (*) Per a més detalls vegeu el Document de Treball de CaixaBank Research 01/19.