Nota Breve 30/05/2017

España · El déficit de las AA. PP. (excluyendo CC. LL.) fue del 0,5% del PIB en el 1T 2017

Dato

- El déficit del conjunto de las Administraciones públicas (AA. PP.) en el 1T, excluyendo las corporaciones locales (CC. LL.), se situó en el 0,5% del PIB,[1] tres décimas por debajo del registro del 1T 2016.
    - La **Seguridad Social presentó un superávit del 0,1% del PIB** (1 décima inferior al de marzo de 2016).
    - Las **comunidades autónomas** (CC. AA.) **registraron un déficit del 0,1% del PIB** (igual que en el 1T 2016).
    - La **administración central** (que incluye el Estado y los organismos de la administración central) **presentó un déficit del 0,5% del PIB** (por debajo del 0,8% registrado en el mismo periodo de 2016).
- Con datos hasta abril, **el déficit del Estado disminuyó hasta el 0,7% del PIB** (1,3% en abril de 2016).

Valoración

- Los datos de ejecución presupuestaria disponibles hasta marzo (que excluyen las CC.LL.) reflejan un ajuste en las cuentas públicas. En particular, en el 1T el déficit público se ha reducido 3 décimas del total de los 1,2 puntos porcentuales necesarios para alcanzar el objetivo de déficit del 3,1% en 2017.
- **Los ingresos consolidados de las AA. PP. (excluidas las CC. LL.) aumentaron un 3,4% respecto al 1T 2016**, gracias al incremento de los ingresos tributarios, que aumentaron un 3,7% interanual y las cotizaciones sociales, que crecieron un vigoroso 5,5% respecto al registro del año anterior.
- **El gasto consolidado de las AA. PP. (excluidas las CC. LL.) ha aumentado ligeramente en lo que va de año** (0,5% respecto al 1T 2016). Este aumento es consecuencia del suave incremento en las transferencias sociales en especie (1,5%) y en la remuneración de asalariados (1,6%). Por otro lado, a pesar de los altos niveles de deuda pública (100,4% del PIB en el 1T 2017), el entorno de bajos tipos de interés actual permite que la partida de gastos destinada al pago de intereses siga disminuyendo. En concreto, el gasto en intereses cayó un 9,8% respecto al registro de marzo de 2016.
- Por administraciones, mientras que las CC.AA no mostraron signos de ajuste y mantienen el mismo registro que en el 1T de 2016, la Seguridad Social empeoró 1 décima el registro de marzo de 2016. En cuanto al Estado, del que ya se disponen datos hasta abril, el déficit se situó en el 0,7% del PIB, y mejoró 6 décimas el registro de un año atrás, como consecuencia de una mejora del 5,3% de los recursos no financieros del Estado y de una reducción de los gastos no financieros del 4,7% respecto al mismo periodo de 2016.
- Tras la publicación de este dato, **los riesgos en relación con nuestra previsión de déficit para el conjunto de 2017, del 3,1% del PIB, están equilibrados.**

[1] Esta cifra no tiene en cuenta las pérdidas por las ayudas financieras, que ascienden a 213 millones de euros (0,02% del PIB) en lo que va de año.

Ejecución presupuestaria por administraciones

(Datos acumulados en lo que va de año)

	Último dato	Millones		% del PIB	
		2016	**2017**	**2016**	**2017**
Estado	abril	-14.162	-8.268	-1,3	-0,7
Seguridad Social	marzo	1.863	1.350	0,2	0,1
CCAA	marzo	-1.191	-1.378	-0,1	-0,1
Total AAPP (sin CCLL)*	marzo	-8.550	-5.762	-0,8	-0,5

Nota*: Excluida la ayuda a instituciones financieras.
Fuente: CaixaBank Research, a partir de datos del IGAE.

Ejecución presupuestaria AA. PP. consolidado (excluidas las CC. LL.)

(Datos acumulados hasta marzo)

	Millones		Variación anual
	2016	**2017**	**%**
Ingresos	**90.859**	**93.909**	**3,4%**
Ingresos Tributarios	50.283	52.129	3,7%
Cotizaciones Sociales	31.624	33.360	5,5%
Gastos	**99.357**	**99.884**	**0,5%**
Remuneración Asalariados	22.001	22.351	1,6%
Transferencias sociales	38.111	38.666	1,5%
Intereses	7.748	6.988	-9,8%

Fuente: CaixaBank Research, a partir de datos del IGAE.

Déficit por administraciones

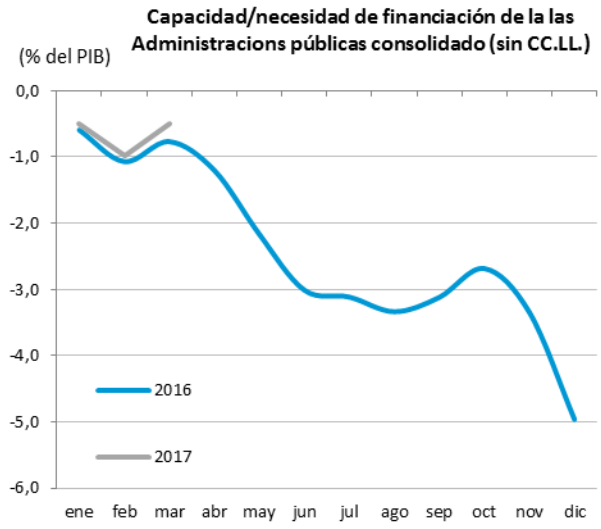

Nota: Excluye ayuda financiera.
Fuente: CaixaBank Research a partir de datos de la IGAE.

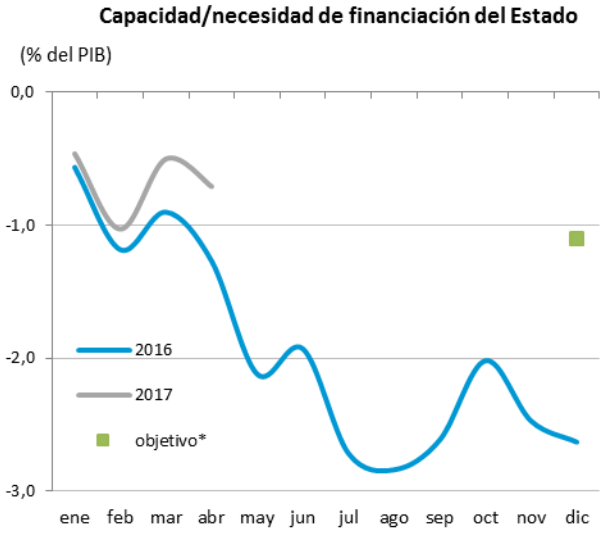

Nota: Objetivo referente a la Administración Central.*
Fuente: CaixaBank Research a partir de datos de la IGAE.

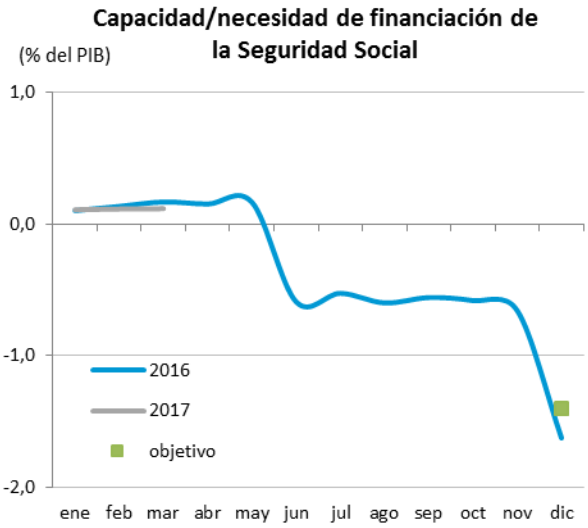

Fuente: CaixaBank Research a partir de datos de la IGAE.

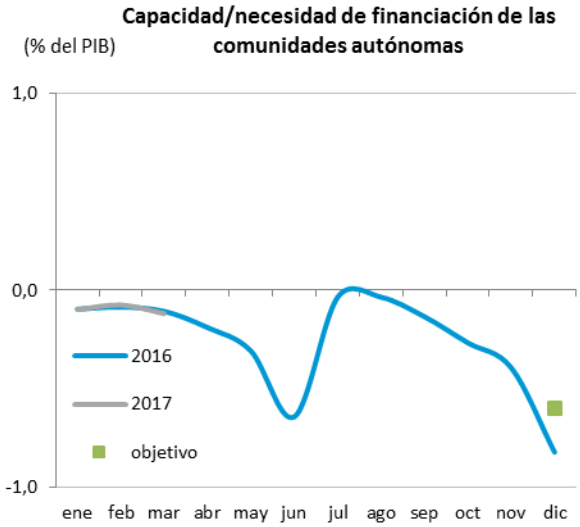

Fuente: CaixaBankResearch a partir de datos de la IGAE.

***Anna Campos**, Economista, Departamento de Macroeconomía, Área de Planificación Estratégica y Estudios, CaixaBank*

e-mail: research@caixabank.com

AVISO SOBRE LA PUBLICACIÓN "NOTA BREVE" DE CAIXABANK

NOTA BREVE es una publicación de CaixaBank elaborada por su Área de Planificación Estratégica y Estudios, que contiene informaciones y opiniones que proceden de fuentes que consideramos fiables. Este documento tiene un propósito meramente informativo, por lo cual CaixaBank no se responsabiliza en ningún caso del uso que se pueda hacer del mismo. Las opiniones y las estimaciones son propias del Área de Planificación Estratégica y Estudios y pueden estar sujetas a cambios sin notificación previa. ***Queda totalmente prohibida su reproducción total o parcial, transformación, distribución, comunicación pública, puesta a disposición, extracción, reutilización, reenvío o la utilización de cualquier naturaleza, por cualquier medio o procedimiento, sin la autorización expresa de CaixaBank.***