

Nota Breve 27/07/2017

España · El déficit de las AA. PP. (excluyendo CC. LL.) fue del 1,6% del PIB en mayo**Dato**

- El déficit del conjunto de las Administraciones públicas (excluyendo corporaciones locales, CC. LL.) se situó en mayo en el 1,6% del PIB,¹ 6 décimas por debajo del registro de mayo de 2016.
- Por administraciones,
 - **El déficit del Estado**, del que ya se disponen datos hasta junio, **disminuyó hasta el 1,1% del PIB** (1,9% en junio de 2016).
 - La **Seguridad Social mantuvo un superávit del 0,2% del PIB** hasta mayo (igual que en mayo de 2016).
 - Las **comunidades autónomas (CC. AA.) registraron un déficit del 0,4% del PIB** hasta mayo (1 décima superior al de mayo de 2016).

Valoración

- **Los datos consolidados de ejecución presupuestaria hasta mayo reflejan un ajuste en las cuentas públicas.** En particular, en los 5 primeros meses del año el déficit público se ha reducido 0,6 p. p. del total de los 1,3 p. p. necesarios para alcanzar el objetivo de déficit del 3,0% del PIB en 2017 (3,1% si se incluyen las pérdidas por las ayudas financieras). La positiva evolución de las cuentas públicas, juntamente con la alta probabilidad que el impacto de las contingencias derivadas del rescate de las autopistas de peaje se traslade íntegramente a 2018, facilitan la consecución del objetivo de déficit.
- **Hasta mayo, los ingresos de las AA. PP. (excluidas las CC. LL.) aumentaron un 4,7%** respecto el mismo periodo de 2016, gracias al incremento de los ingresos tributarios, que aumentaron un 6,6% interanual y las cotizaciones sociales, que crecieron un 4,9%. La mejora en los ingresos tributarios está siendo impulsada principalmente por el aumento de la recaudación en el IVA y en el Impuesto de Sociedades, que en el primer semestre aumentó un 9,3% y un 12,8%, respectivamente, mientras que la recaudación por IRPF, aumentó un 5,2%.²
- **El gasto de las AA. PP. (excluidas las CC. LL.) disminuye un -0,1%** respecto a mayo de 2016. Esta disminución es consecuencia de la ligera disminución en la remuneración de asalariados (-0,5%) y del suave incremento en las transferencias sociales en especie (1,4%). Por otro lado, a pesar de los altos niveles de deuda pública (100,4% del PIB en el 1T 2017), el entorno actual de bajos tipos de interés permite que la partida de gastos destinada al pago de intereses siga disminuyendo. En concreto, el gasto en intereses cayó un 5,8%.
- Por administraciones, mientras que las CC. AA. empeoraron su registro respecto a 2016, la Seguridad Social mantuvo el registro de mayo de 2016. En cuanto al Estado, del que ya se disponen datos hasta junio, el déficit se situó en el 1,1% del PIB, lo que supone una mejora de 0,8 p. p. con respecto al registro de un año atrás, como consecuencia de un aumento del 6,3% de los recursos no financieros del Estado y de una reducción de los gastos no financieros del 3,9% respecto al mismo periodo de 2016.
- Tras la publicación de este dato, **los riesgos en relación con nuestra previsión de déficit para el conjunto de 2017, del 3,1% del PIB, están equilibrados.**

¹ Esta cifra no tiene en cuenta las pérdidas por las ayudas financieras, que ascienden a 299 millones de euros (0,03% del PIB) en lo que va de año.

² Crecimientos en términos homogéneos (corregidas por los impactos de las distintas medidas normativas).

Ejecución presupuestaria por administraciones

(Datos acumulados en lo que va de año)

	Último dato	Millones de euros		% del PIB	
		2016	2017	2016	2017
Estado	junio	-21.503	-13.252	-1,9	-1,1
Seguridad Social	mayo	1.836	2.131	0,2	0,2
CCAA	mayo	-3.437	-4.820	-0,3	-0,4
Total AAPP (sin CCLL)*	mayo	-24.140	-18.441	-2,2	-1,6
CCLL	marzo	675	1.475	0,1	0,1
Total AAPP	1T 2017	-7.823	-4.500	-0,7	-0,4

Nota*: Excluida la ayuda a instituciones financieras.

Fuente: CaixaBank Research, a partir de datos del IGAE.

Ejecución presupuestaria AA. PP. consolidado (excluidas las CC. LL.)

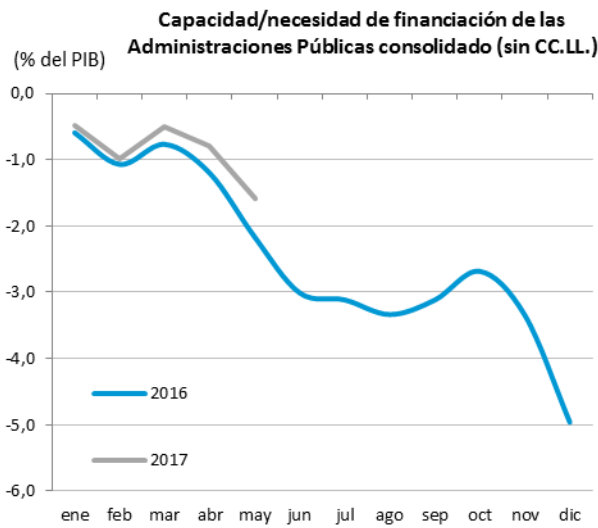
(Datos acumulados hasta mayo)

	Millones		Cambio %
	2016	2017	
Ingresos	142.386	149.066	4,7%
Ingresos Tributarios	73.864	78.732	6,6%
Cotizaciones Sociales	52.808	55.379	4,9%
Gastos	167.933	167.806	-0,1%
Remuneración Asalariados	37.430	37.249	-0,5%
Prestaciones sociales*	63.994	64.863	1,4%
Intereses	12.908	12.165	-5,8%

Nota: *Prestaciones sociales distintas de las transferencias en especie

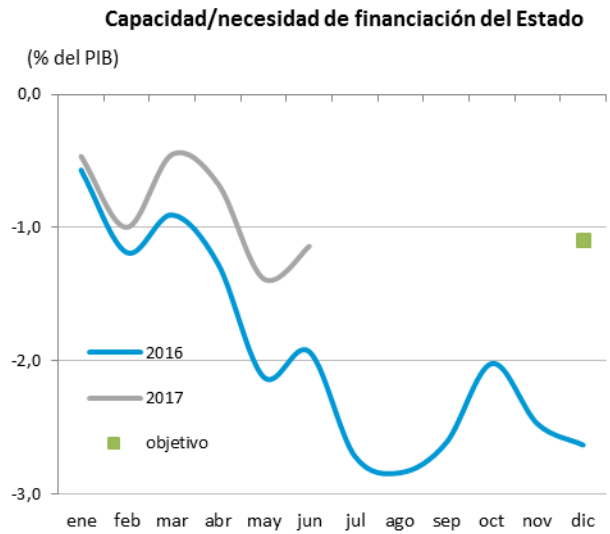
Fuente: CaixaBank Research, a partir de datos del IGAE.

Déficit por administraciones



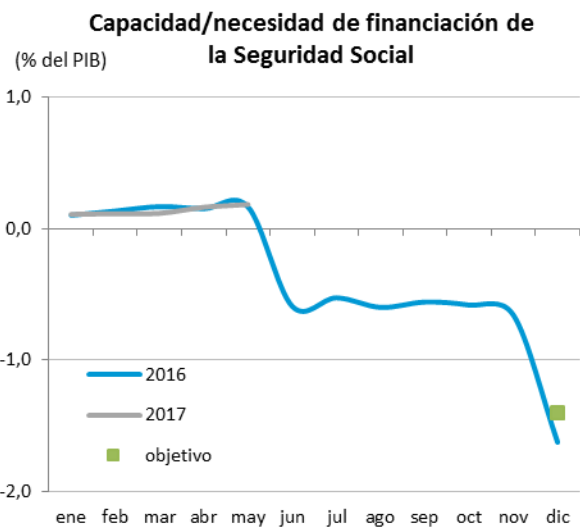
Nota: Excluye ayuda financiera.

Fuente: CaixaBank Research, a partir de datos de la IGAE.

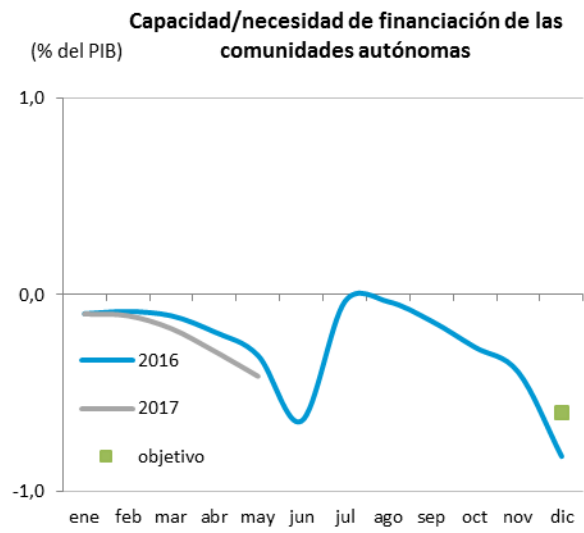


Nota*: Objetivo referente a la Administración Central.

Fuente: CaixaBank Research, a partir de datos de la IGAE.



Fuente: CaixaBank Research, a partir de datos de la IGAE.



Fuente: CaixaBank Research, a partir de datos de la IGAE.

Anna Campos, Economista, Departamento de Macroeconomía, Área de Planificación Estratégica y Estudios, CaixaBank
e-mail: research@caixabank.com

AVISO SOBRE LA PUBLICACIÓN "NOTA BREVE" DE CAIXABANK

NOTA BREVE es una publicación de CaixaBank elaborada por su Área de Planificación Estratégica y Estudios, que contiene informaciones y opiniones que proceden de fuentes que consideramos fiables. Este documento tiene un propósito meramente informativo, por lo cual CaixaBank no se responsabiliza en ningún caso del uso que se pueda hacer del mismo. Las opiniones y las estimaciones son propias del Área de Planificación Estratégica y Estudios y pueden estar sujetas a cambios sin notificación previa. **Queda totalmente prohibida su reproducción total o parcial, transformación, distribución, comunicación pública, puesta a disposición, extracción, reutilización, reenvío o la utilización de cualquier naturaleza, por cualquier medio o procedimiento, sin la autorización expresa de CaixaBank.**