

Nota Breve 13/09/2017

España · El déficit de las AA. PP. (excluyendo CC. LL.) fue del 2,3% del PIB en junio**Dato**

- El déficit del conjunto de las Administraciones públicas (AA. PP.) —excluyendo corporaciones locales (CC. LL.)— representó en junio el 2,3% del PIB¹, 7 décimas por debajo del registro de junio de 2016.
- Por administraciones,
 - **El déficit del Estado**, del que ya se disponen datos hasta julio, disminuyó hasta representar el 1,9% del PIB frente al 2,7% en julio de 2016.
 - La **Seguridad Social registró un déficit del 0,5% del PIB** hasta junio (1 décima menos que en junio de 2016).
 - Las **comunidades autónomas (CC. AA.) registraron un déficit del 0,7% del PIB** hasta junio (1 décima superior al de junio de 2016).

Valoración

- **Los datos consolidados de ejecución presupuestaria hasta junio reflejan un ajuste en las cuentas públicas.** En particular, en el primer semestre del año, el déficit público se ha reducido 0,7 p. p. del total de los 1,3 p. p. necesarios para alcanzar el objetivo de déficit del 3,0% del PIB en 2017 (3,1% si se incluyen las pérdidas por las ayudas financieras). La positiva evolución de las cuentas públicas, juntamente con la alta probabilidad de que el impacto de las contingencias derivadas del rescate de las autopistas de peaje se traslade íntegramente a 2018, facilitan la consecución del objetivo de déficit.
- **Hasta junio, los ingresos de las AA. PP. (excluidas las CC. LL.) aumentaron un 4,5%** respecto al mismo periodo de 2016, gracias al incremento de los ingresos tributarios, que aumentaron un 5,6% interanual, y las cotizaciones sociales, que crecieron un 5,4%. La mejora en los ingresos tributarios está siendo impulsada principalmente por el aumento de la recaudación en el IVA, que hasta julio aumentó un 9,3%², un aumento mayor al previsto en los Presupuestos Generales de 2017 (7,3%). Además, la recaudación por el impuesto de sociedades e IRPF también crece de manera significativa (10,8% y 7,1%, respectivamente³) aunque algo por debajo de la cifra recogida en los Presupuestos Generales de 2017.
- **El gasto de las AA. PP. (excluidas las CC. LL.) aumentó un 0,1%** respecto a junio de 2016. Este ligero aumento es consecuencia del incremento en las prestaciones sociales (1,5%), que quedó prácticamente compensado por la disminución de la remuneración de asalariados (-0,4%) y del gasto en intereses (-5,3%), que sigue favorecido por el entorno actual de bajos tipos de interés.
- Por administraciones, mientras que el Estado y la Seguridad Social mejoran el registro del año anterior, las CC. AA. registraron un empeoramiento de 1 décima del PIB respecto al mismo periodo del año. En concreto, el déficit del Estado, del que ya se disponen datos hasta julio, representó el 1,9% del PIB, lo que supone una mejora de 0,9 p. p. con respecto al registro de un año atrás, como consecuencia de un aumento del 4,8% de los recursos no financieros del Estado y de una reducción de los gastos no financieros del 3,2% respecto al mismo periodo de 2016.
- Tras la publicación de este dato, **los riesgos en relación con nuestra previsión de déficit para el conjunto de 2017, del 3,1% del PIB, están equilibrados.**

¹ Esta cifra no tiene en cuenta las pérdidas por las ayudas financieras, que ascienden a 299 millones de euros (0,03% del PIB) en lo que va de año.

² Crecimientos en términos homogéneos (corregidos por los impactos de las distintas medidas normativas).

³ Crecimientos en términos homogéneos (corregidos por los impactos de las distintas medidas normativas).

Ejecución presupuestaria por administraciones

(Datos acumulados en lo que va de año)

	Último dato	Millones de euros		% del PIB	
		2016	2017	2016	2017
Estado	julio	-30.259	-21.604	-2,7	-1,9
Seguridad Social	junio	-6.584	-6.243	-0,6	-0,5
CC. AA.	junio	-7.154	-8.362	-0,6	-0,7
Total AA. PP. (sin CC. LL.)*	junio	-33.524	-26.982	-3,0	-2,3
CC. LL.	marzo	675	1.475	0,1	0,1
Total AA. PP.	1T 2017	-7.823	-4.500	-0,7	-0,4

Nota*: Excluida la ayuda a instituciones financieras.

Fuente: CaixaBank Research, a partir de datos del IGAE.

Ejecución presupuestaria AA. PP. consolidado (excluidas las CC. LL.)

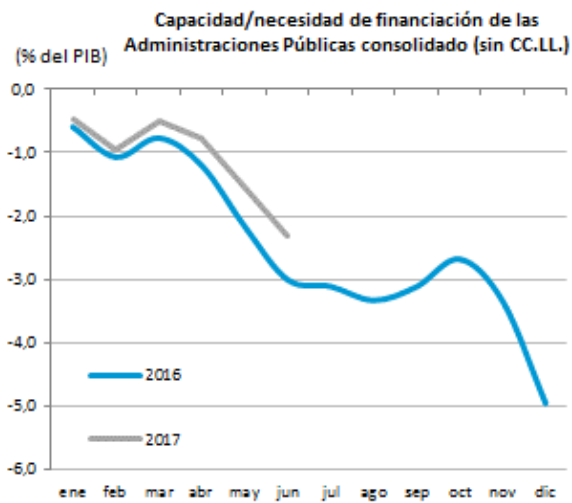
(Datos acumulados hasta junio)

	Millones		Cambio %
	2016	2017	
Ingresos	180.951	189.117	4,5%
Ingresos tributarios	97.452	102.874	5,6%
Cotizaciones sociales	63.708	67.169	5,4%
Gastos	216.226	216.443	0,1%
Remuneración de asalariados	49.182	48.997	-0,4%
Prestaciones sociales*	86.564	87.839	1,5%
Intereses	15.458	14.644	-5,3%

Nota: *Prestaciones sociales distintas de las transferencias en especie.

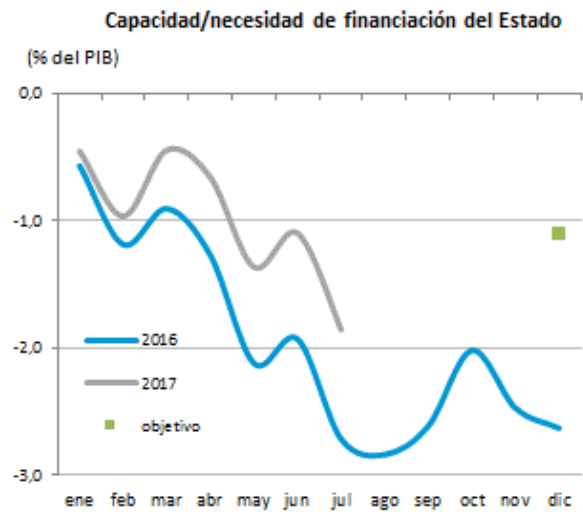
Fuente: CaixaBank Research, a partir de datos del IGAE.

Déficit por administraciones



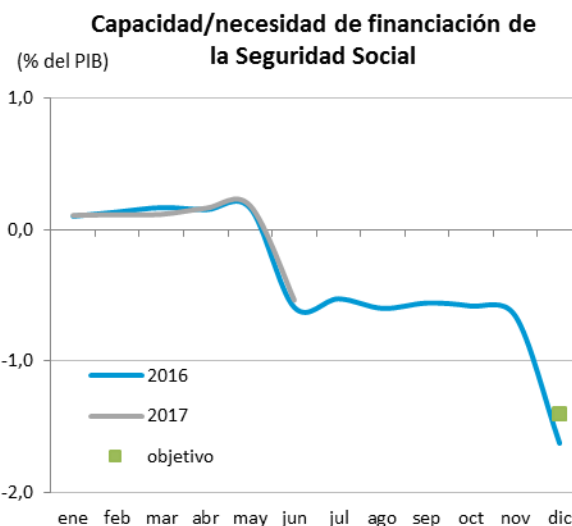
Nota: Excluye ayuda financiera.

Fuente: CaixaBank Research, a partir de datos de la IGAE.

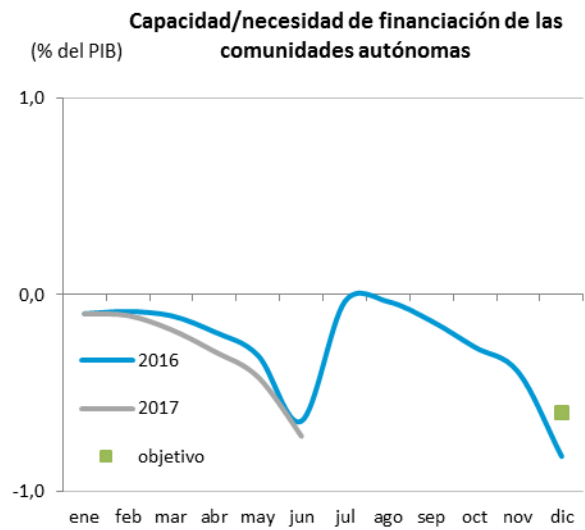


Nota*: Objetivo referente a la Administración Central.

Fuente: CaixaBank Research, a partir de datos de la IGAE.



Fuente: CaixaBank Research, a partir de datos de la IGAE.



Fuente: CaixaBank Research, a partir de datos de la IGAE.

Anna Campos, Economista, Departamento de Macroeconomía, Área de Planificación Estratégica y Estudios, CaixaBank
e-mail: research@caixabank.com

AVISO SOBRE LA PUBLICACIÓN "NOTA BREVE" DE CAIXABANK

NOTA BREVE es una publicación de CaixaBank elaborada por su Área de Planificación Estratégica y Estudios, que contiene informaciones y opiniones que proceden de fuentes que consideramos fiables. Este documento tiene un propósito meramente informativo, por lo cual CaixaBank no se responsabiliza en ningún caso del uso que se pueda hacer del mismo. Las opiniones y las estimaciones son propias del Área de Planificación Estratégica y Estudios y pueden estar sujetas a cambios sin notificación previa. **Queda totalmente prohibida su reproducción total o parcial, transformación, distribución, comunicación pública, puesta a disposición, extracción, reutilización, reenvío o la utilización de cualquier naturaleza, por cualquier medio o procedimiento, sin la autorización expresa de CaixaBank.**