

Nota Breve 28/09/2017

**España · El déficit de las AA. PP. fue del 2,1% del PIB en el 2T 2017****Dato**

- El déficit consolidado del conjunto de las Administraciones públicas (AA. PP.) en el 2T, incluyendo las corporaciones locales (CC. LL.), se situó en el 2,1% del PIB,<sup>1</sup> 8 décimas por debajo del registro del 2T 2016.
- Por administraciones,
  - **El déficit del Estado**, del que ya se disponen datos hasta agosto, disminuyó hasta representar el 1,8% del PIB (2,9% en agosto de 2016).
  - La **Seguridad Social registró un déficit del 0,5% del PIB** hasta julio (el mismo registro que en julio de 2016).
  - Las **comunidades autónomas (CC. AA.) registraron un saldo nulo** hasta julio (mejorando el registro del -0,1% del PIB de julio de 2016).
  - Las **CC. LL. presentaron un superávit del 0,2% del PIB en el 2T** (1 décima más que el registro del 2T 2016).

**Valoración**

- Los datos consolidados de ejecución presupuestaria del 2T 2017 reflejan un ajuste en las cuentas públicas. En particular, en el primer semestre del año, el déficit público se ha reducido 0,8 p. p. del total de los 1,3 p. p. necesarios para alcanzar el objetivo de déficit del 3,0% del PIB en 2017 (3,1% si se incluyen las pérdidas por las ayudas financieras). La positiva evolución de las cuentas públicas, juntamente con la alta probabilidad de que el impacto de las contingencias derivadas del rescate de las autopistas de peaje se traslade íntegramente a 2018, facilitan la consecución del objetivo de déficit.
- **Hasta julio, los ingresos de las AA. PP. (excluidas las CC. LL.) aumentaron un 4,8%** respecto al mismo periodo de 2016, gracias al incremento de los ingresos tributarios, que aumentaron un 6,7% interanual, y las cotizaciones sociales, que crecieron un 5,2%.
- **El gasto de las AA. PP. (excluidas las CC. LL.) aumentó un 0,1%** respecto a julio de 2016. Este ligero aumento es consecuencia del incremento en las prestaciones sociales (1,6%) y la remuneración de asalariados (0,5%), que quedó prácticamente compensado por la notable disminución del gasto en intereses (-6,1%), que sigue favorecido por el entorno actual de bajos tipos de interés.
- Por administraciones, el Estado y, en menor medida, las CC. AA. mejoran con respecto a hace un año. En concreto, el déficit del Estado, del que ya se disponen datos hasta agosto, representó el 1,8% del PIB, lo que supone una mejora de 1,0 p. p. con respecto al registro de un año atrás. Ello es consecuencia de un aumento del 5,0% de los recursos no financieros del Estado y de una reducción de los gastos no financieros del 3,6% respecto al mismo periodo de 2016.
- Tras la publicación de este dato, **los riesgos en relación con nuestra previsión de déficit para el conjunto de 2017, del 3,1% del PIB, están equilibrados.**

<sup>1</sup> Esta cifra no tiene en cuenta las pérdidas por las ayudas financieras, que ascienden a 344 millones de euros (0,03% del PIB) en lo que va de año.

### Ejecución presupuestaria por administraciones

(Datos acumulados en lo que va de año)

	Último dato	Millones de euros		% del PIB	
		2016	2017	2016	2017
Estado	agosto	-31.913	-21.502	-2,9	-1,8
Seguridad Social	julio	-5.843	-5.610	-0,5	-0,5
CC. AA.	julio	-771	35	-0,1	0,0
Total AA. PP. (sin CC. LL.)*	julio	-35.293	-26.940	-3,2	-2,3
CC. LL.	junio	1.169	1.874	0,1	0,2
Total AA. PP.*	2T 2017	-32.768	-25.108	-2,9	-2,1

Nota: \*Excluida la ayuda a instituciones financieras.

Fuente: CaixaBank Research, a partir de datos del IGAE.

### Ejecución presupuestaria AA. PP. consolidado (excluidas las CC. LL.)

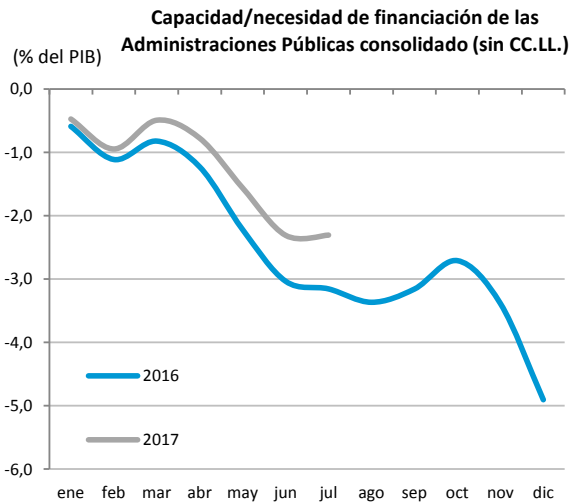
(Datos acumulados hasta julio)

	Millones		Cambio %
	2016	2017	
<b>Ingresos</b>	<b>214.026</b>	<b>224.197</b>	<b>4,8%</b>
Ingresos tributarios	115.358	123.123	6,7%
Cotizaciones sociales	74.406	78.284	5,2%
<b>Gastos</b>	<b>251.296</b>	<b>251.489</b>	<b>0,1%</b>
Remuneración de asalariados	56.744	57.035	0,5%
Prestaciones sociales*	99.339	100.911	1,6%
Intereses	18.165	17.056	-6,1%

Nota: \*Prestaciones sociales distintas de las transferencias en especie.

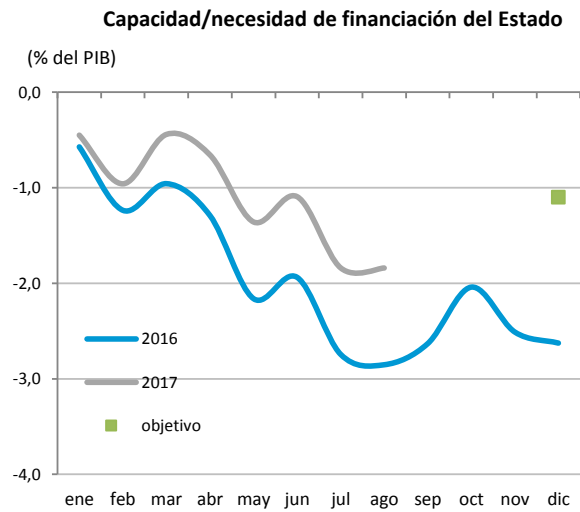
Fuente: CaixaBank Research, a partir de datos del IGAE.

## Déficit por administraciones



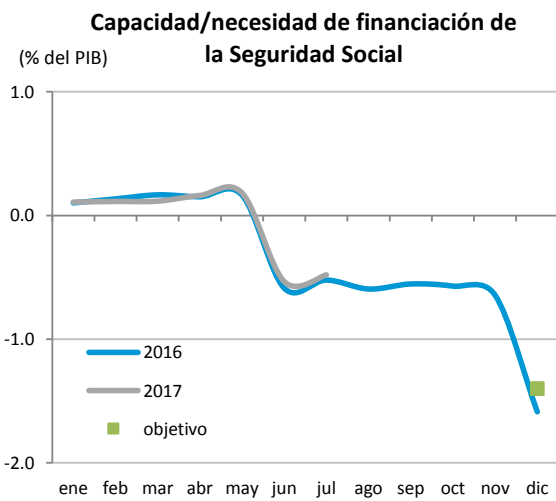
Nota: Excluye ayuda financiera.

Fuente: CaixaBank Research, a partir de datos de la IGAE.

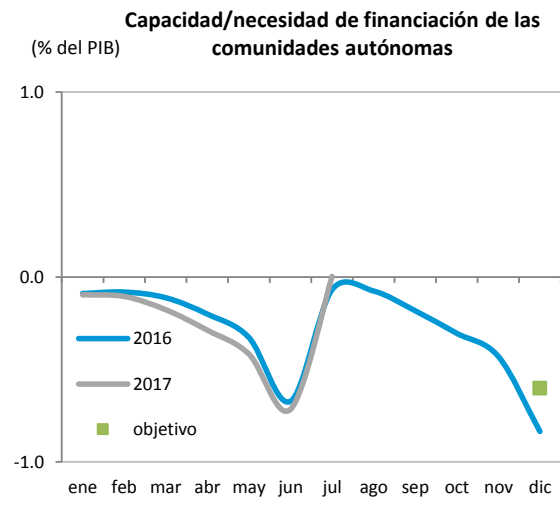


Nota\*: Objetivo referente a la Administración Central.

Fuente: CaixaBank Research, a partir de datos de la IGAE.



Fuente: CaixaBank Research, a partir de datos de la IGAE.



Fuente: CaixaBankResearch, a partir de datos de la IGAE.

**Judit Montoriol**, Economista, Departamento de Macroeconomía, Área de Planificación Estratégica y Estudios, CaixaBank  
e-mail: [research@caixabank.com](mailto:research@caixabank.com)

### **AVISO SOBRE LA PUBLICACIÓN "NOTA BREVE" DE CAIXABANK**

NOTA BREVE es una publicación de CaixaBank elaborada por su Área de Planificación Estratégica y Estudios, que contiene informaciones y opiniones que proceden de fuentes que consideramos fiables. Este documento tiene un propósito meramente informativo, por lo cual CaixaBank no se responsabiliza en ningún caso del uso que se pueda hacer del mismo. Las opiniones y las estimaciones son propias del Área de Planificación Estratégica y Estudios y pueden estar sujetas a cambios sin notificación previa. **Queda totalmente prohibida su reproducción total o parcial, transformación, distribución, comunicación pública, puesta a disposición, extracción, reutilización, reenvío o la utilización de cualquier naturaleza, por cualquier medio o procedimiento, sin la autorización expresa de CaixaBank.**