

Nota Breve 31/10/2017

**España · El déficit de las AA. PP. (excluyendo CC. LL.) fue del 2,3% del PIB en agosto****Dato**

- El déficit del conjunto de las Administraciones públicas (AA. PP.) —excluyendo corporaciones locales (CC. LL.)— representó en agosto el 2,3% del PIB<sup>1</sup>, 1 p. p. por debajo del registro de agosto de 2016.
- Por administraciones,
  - **El déficit del Estado**, del que ya se disponen datos hasta septiembre, disminuyó hasta representar el 1,5% del PIB frente al 2,6% en septiembre de 2016.
  - La **Seguridad Social registró un déficit del 0,6% del PIB** hasta agosto, el mismo registro que en agosto de 2016).
  - Las **comunidades autónomas (CC. AA.) registraron un superávit del 0,1% del PIB** hasta agosto (2 décimas superior al de agosto de 2016).

**Valoración**

- **Los datos consolidados de ejecución presupuestaria hasta agosto reflejan un ajuste en las cuentas públicas.** En particular, hasta agosto, el déficit público se ha reducido 1 p. p. del total de los 1,3 p. p. necesarios para alcanzar el objetivo de déficit del 3,0% del PIB en 2017 (3,1% si se incluyen las pérdidas por las ayudas financieras). Esta positiva evolución de las cuentas públicas facilita la consecución del objetivo de déficit.
- **Hasta agosto, los ingresos de las AA. PP. (excluidas las CC. LL.) aumentaron un 5,0%** respecto al mismo periodo de 2016, gracias al incremento de los ingresos tributarios, que aumentaron un 7,1% interanual, y a las cotizaciones sociales, que crecieron un 5,4%. La mejora en los ingresos tributarios está siendo impulsada principalmente por el aumento de la recaudación en el IVA, que hasta septiembre aumentó un 9,2%<sup>2</sup>, un aumento mayor al previsto en los Presupuestos Generales de 2017 (7,3%). Además, la recaudación por IRPF también crece de manera significativa (6,8%<sup>3</sup>) aunque algo por debajo de la cifra recogida en los Presupuestos Generales de 2017 (7,7%).
- **El gasto de las AA. PP. (excluidas las CC. LL.) se mantuvo sin cambios** respecto a agosto de 2016, como consecuencia de un incremento en las prestaciones sociales (1,8%) y la disminución del gasto en intereses (-6,4%), favorecido por el entorno actual de bajos tipos.
- Por administraciones, el Estado y las CC. AA. mejoraron el registro del año anterior, mientras que la Seguridad Social se mantuvo sin cambios. En concreto, el déficit del Estado, del que ya se disponen datos hasta septiembre, representó el 1,5% del PIB, lo que supone una mejora de 1,1 p. p. con respecto al registro de un año atrás, como consecuencia de un aumento del 5,0% de los recursos no financieros del Estado y de una reducción de los gastos no financieros del 3,9% respecto al mismo periodo de 2016.
- Tras la publicación de este dato, **los riesgos en relación con nuestra previsión de déficit para el conjunto de 2017, del 3,1% del PIB, están equilibrados.**

<sup>1</sup> Esta cifra no tiene en cuenta las pérdidas por las ayudas financieras, que ascienden a 372 millones de euros (0,03% del PIB) en lo que va de año.

<sup>2</sup> Crecimientos en términos homogéneos (corregidos por los impactos de las distintas medidas normativas).

<sup>3</sup> Crecimientos en términos homogéneos (corregidos por los impactos de las distintas medidas normativas).

### Ejecución presupuestaria por administraciones

(Datos acumulados en lo que va de año)

	Último dato	Millones de euros		% del PIB	
		2016	2017	2016	2017
Estado	septiembre	-29.435	-17.028	-2,6	-1,5
Seguridad Social	agosto	-6.653	-7.334	-0,6	-0,6
CC. AA.	agosto	-852	1.366	-0,1	0,1
Total AA. PP. (sin CCLL)*	agosto	-37.655	-27.273	-3,4	-2,3
CC. LL.	junio	1.169	1.874	0,1	0,2
Total AA. PP.	2T 2017	-34.519	-25.452	-3,1	-2,2

Nota: \*Excluida la ayuda a instituciones financieras.

Fuente: CaixaBank Research, a partir de datos del IGAE.

### Ejecución presupuestaria AA. PP. consolidado (excluidas las CC. LL.)

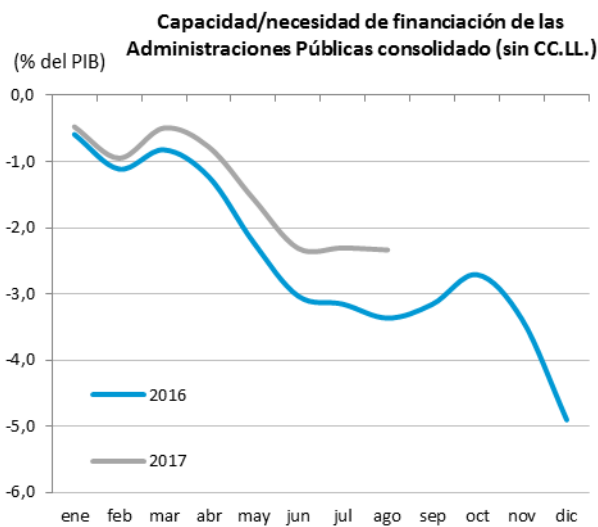
(Datos acumulados hasta agosto)

	Millones		Cambio %
	2016	2017	
<b>Ingresos</b>	<b>243.516</b>	<b>255.717</b>	<b>5,0%</b>
Ingresos tributarios	130.885	140.205	7,1%
Cotizaciones sociales	85.133	89.757	5,4%
<b>Gastos</b>	<b>283.252</b>	<b>283.362</b>	<b>0,0%</b>
Remuneración asalariados	64.076	64.589	0,8%
Prestaciones sociales*	112.024	114.043	1,8%
Intereses	20.784	19.458	-6,4%

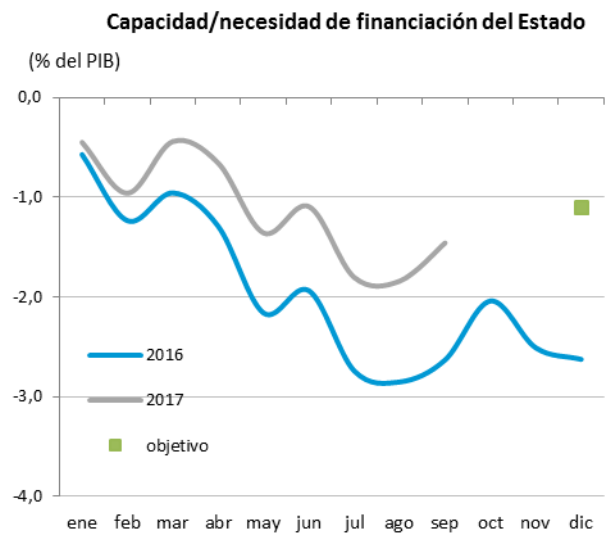
Nota: \*Prestaciones sociales distintas de las transferencias en especie.

Fuente: CaixaBank Research, a partir de datos del IGAE.

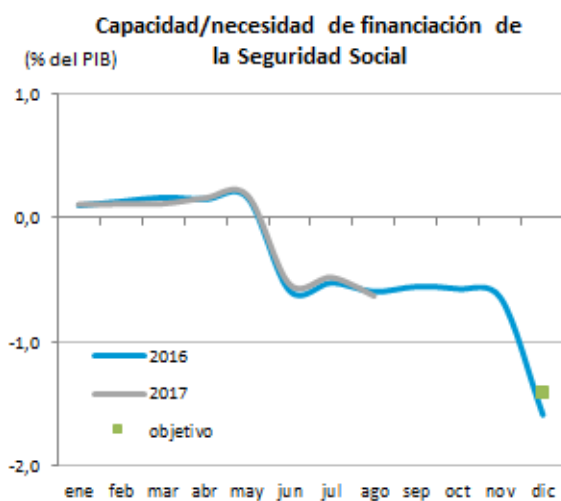
## Déficit por administraciones



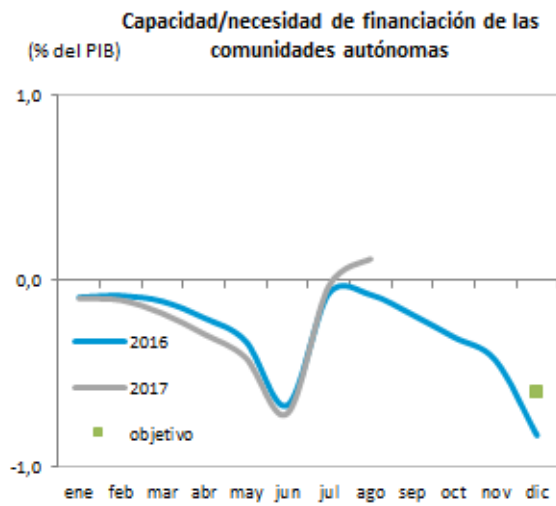
Nota: Excluye ayuda financiera.  
Fuente: CaixaBank Research, a partir de datos de la IGAE.



Nota\*: Objetivo referente a la Administración Central.  
Fuente: CaixaBank Research, a partir de datos de la IGAE.



Fuente: CaixaBank Research, a partir de datos de la IGAE.



Fuente: CaixaBank Research, a partir de datos de la IGAE.

**Anna Campos**, Economista, Departamento de Macroeconomía, Área de Planificación Estratégica y Estudios, CaixaBank  
e-mail: [research@caixabank.com](mailto:research@caixabank.com)

### AVISO SOBRE LA PUBLICACIÓN "NOTA BREVE" DE CAIXABANK

NOTA BREVE es una publicación de CaixaBank Research, que contiene informaciones y opiniones que proceden de fuentes que consideramos fiables. Este documento tiene un propósito meramente informativo, por lo cual CaixaBank no se responsabiliza en ningún caso del uso que se pueda hacer del mismo. Las opiniones y las estimaciones son propias de CaixaBank Research y pueden estar sujetas a cambios sin notificación previa. **Queda totalmente prohibida su reproducción total o parcial, transformación, distribución, comunicación pública, puesta a disposición, extracción, reutilización, reenvío o la utilización de cualquier naturaleza, por cualquier medio o procedimiento, sin la autorización expresa de CaixaBank.**