

Índex que classifica els països estrangers segons el seu potencial d'internacionalització per a les empreses espanyoles

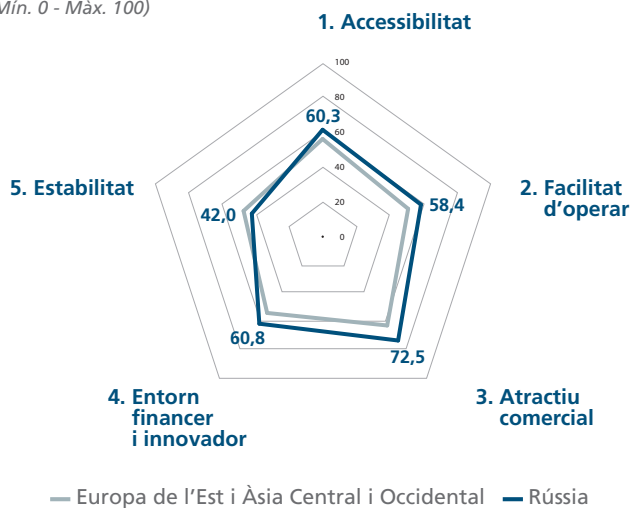
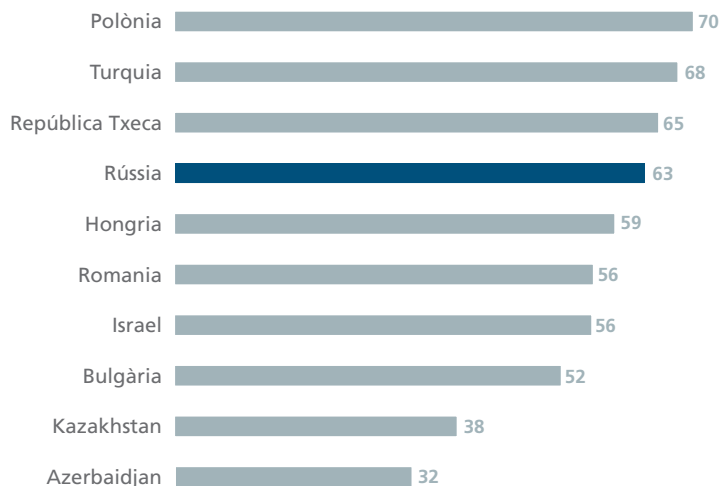
(Mín. 0 - Màx. 100)

ICIE 2019	63			
ICIE 2018	64			
ICIE 2017	63			

Nota: De menor a major potencial per establir vincles d'internacionalització amb el país.

Pilars (2019)

(Mín. 0 - Màx. 100)


ICIE - Comparativa regional (2019)


Nota: Descomposició de l'ICIE segons els diferents pilars i comparativa regional.

Subpilars (2019)

Top Infraestructures
Gustos semblants als d'Espanya
Facilitat de desenvolupament de negoci

Milloren Poder adquisitiu
Infraestructures
Capacitat d'innovació

Bottom Estabilitat macroeconòmica
Estabilitat institucional
Capacitat d'innovació

Empitjoren Relacions d'inversió amb Espanya
Gustos semblants als d'Espanya
Estabilitat macroeconòmica

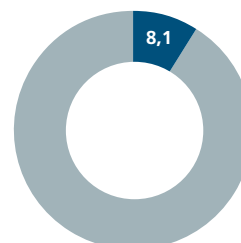
Indicadors econòmics

Població:	143,9 milions d'habitants
PIB:	1.631 milers de milions \$
PIB per capita:	11.327 \$
Moneda:	Ruble rus (RUB)

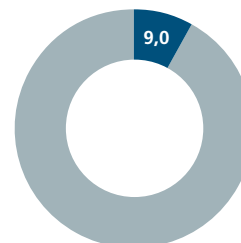
Relacions comercials

Exportacions de béns espanyols cap a Rússia (% del total de les exportacions espanyoles)	0,7%
Importacions espanyoles de béns procedents de Rússia (% del total de les importacions espanyoles)	0,9%
Exportacions de béns de Rússia cap a Espanya (% del total de les exportacions de Rússia)	0,5%
Importacions russes de béns procedents d'Espanya (% del total de les importacions de Rússia)	1,4%

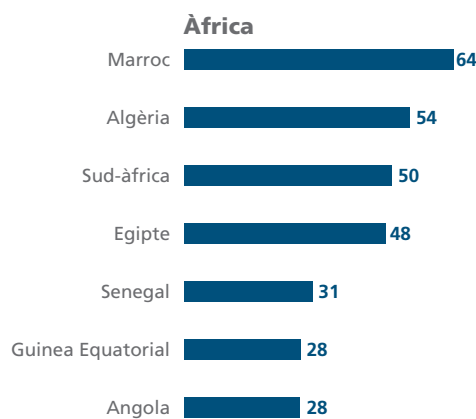
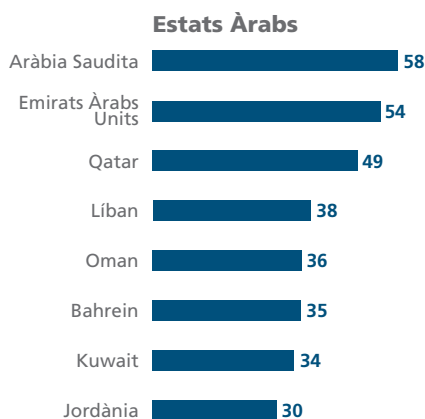
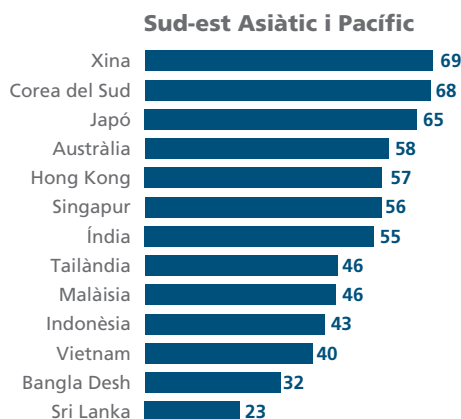
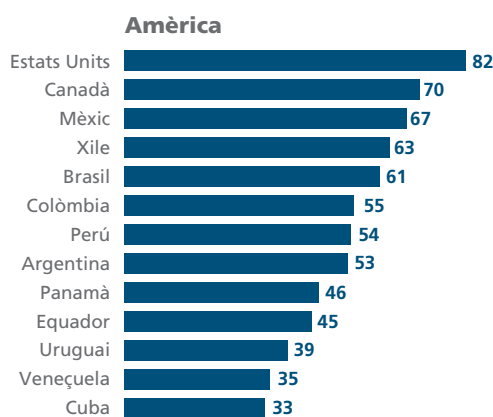
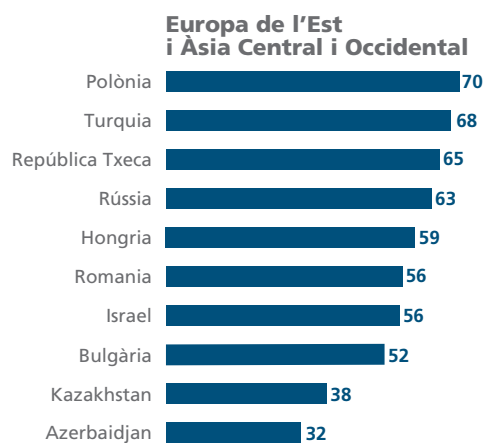
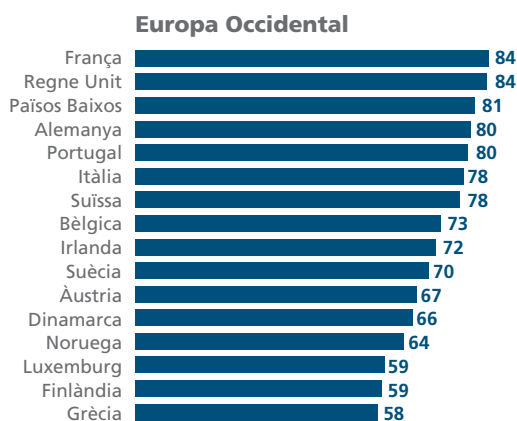
Exportacions de béns espanyols cap a l'Europa de l'Est i Àsia Central i Occidental*
(% del total de les exportacions espanyoles)



Importacions espanyoles de béns procedents de l'Europa de l'Est i Àsia Central i Occidental*
(% del total de les importacions espanyoles)



Nota: *La regió correspon al grup de països analitzats en l'ICIE.

**Annex 1
Comparativa
regional**

**Annex 2
Descripció
dels pilars
i subpilars
de l'ICIE***
Pilars (pes en %)
Subpilars

1. Accessibilitat (26%)	1.1 Distància, comunicacions i acords amb Espanya 1.2 Infraestructures
2. Facilitat d'operar (18%)	2.1 Facilitat de desenvolupament de negoci 2.2 Condicions laborals 2.3 Relacions d'inversió amb Espanya
3. Atractiu comercial (36%)	3.1 Poder adquisitiu 3.2 Gustos semblants als d'Espanya
4. Entorn financer i innovador (15%)	4.1 Crèdit i desenvolupament financer 4.2 Capacitat d'innovació
5. Estabilitat (5%)	5.1 Institucional 5.2 Macroeconòmica

Nota: (*) Per a més detalls vegeu el Document de Treball de CaixaBank Research 01/19.