

Nota Breve 04/05/2018

España · El mercado de trabajo evoluciona positivamente en abril a pesar del efecto de la Semana Santa**Dato**

- En términos desestacionalizados:
 - **El número de afiliados a la Seguridad Social aumentó** en 37.919 personas en abril.
 - **El paro registrado disminuyó** en 24.149 personas en abril.
- El **número de afiliados** a la Seguridad Social aumentó en 176.373 personas (en términos no desestacionalizados), de modo que el total de afiliados se situó en **18.678.461**.
- El **paro registrado** disminuyó en 86.683 personas (en términos no desestacionalizados), situando el número total de parados en **3.335.868**.
- En los últimos 12 meses, el número de afiliados ha aumentado en 556.239 personas y el número de parados ha disminuido en 237.168 personas.

Valoración

- **El mercado laboral mantuvo su evolución positiva en abril**, tal y como evidencia el notable aumento en el número de afiliados a la Seguridad Social, de 176.000 personas, un incremento levemente superior al previsto por CaixaBank Research. **El ritmo de creación de empleo se desaceleró ligeramente hasta el 3,1% interanual**.
- En términos desestacionalizados, **la afiliación aumentó de forma considerable** (37.919 personas), aunque fue algo inferior al promedio mensual de 2017 (50.935 personas).
- **Los registros fueron también positivos en todos los sectores**. Aunque el incremento de la afiliación en el sector de los servicios (+134.000) fue moderadamente menor que el del mismo mes de 2017 (+182.000), esto es debido principalmente al efecto calendario de la Semana Santa, que este año cayó casi íntegramente en marzo, mientras que el año pasado fue en abril. El sector de la construcción (+15.000) vuelve a ganar tracción tras la desaceleración observada en el mes de marzo, registrando así un ritmo de crecimiento de la afiliación del 6,4% interanual.
- **El descenso del paro registrado fue de 87.000 personas** y estuvo en línea con el esperado por CaixaBank Research. El ritmo de reducción del paro registrado se desaceleró, pero se mantuvo en un robusto -6,6% interanual.
- De cara a los próximos meses, se espera que la buena evolución del mercado laboral perdure, pero que pierda algo de intensidad en consonancia con la esperada suavización del ritmo de crecimiento de la economía española.
- Después de conocerse estos datos, los riesgos que rodean la **previsión de crecimiento del número de afiliados para el conjunto del año, del 2,8%**, están equilibrados.

España: mercado de trabajo (registros laborales)*

Variación intermensual (miles)

	2002-2007**	2008-2013**	abr-15	abr-16	abr-17	abr-18	
						Dato	Previsión
Afiliados a la SS	111	37	175	158	212	176	165
Agricultura	0	-1	19	12	15	22	15
Industria	-1	-11	7	11	7	6	3
Construcción	16	-13	6	10	7	15	3
Servicios	91	62	144	125	182	134	144
Parados registrados	-43	-11	-119	-84	-129	-87	-85

Variación interanual (%)

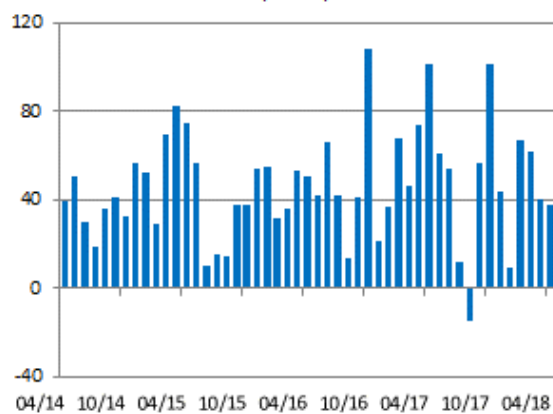
	nov-17	dic-17	ene-18	feb-18	mar-18	abr-18	
						Dato	Previsión
Afiliados a la SS	3,6	3,4	3,4	3,5	3,3	3,1	3,0
Agricultura	0,4	-0,7	-0,8	-0,5	-1,1	-0,6	-1,2
Industria	3,2	3,3	3,3	3,4	3,2	3,1	3,0
Construcción	7,1	7,4	7,6	7,2	5,7	6,4	5,4
Servicios	3,6	3,5	3,5	3,5	3,5	3,1	3,2
Parados registrados	-8,3	-7,8	-7,5	-7,5	-7,6	-6,6	-6,6

Nota: *Serie no desestacionalizada. **Promedio de abril

Fuente: CaixaBank Research, a partir de datos del MEySS.

Afiliados a la Seguridad Social*

Variación intermensual (miles)

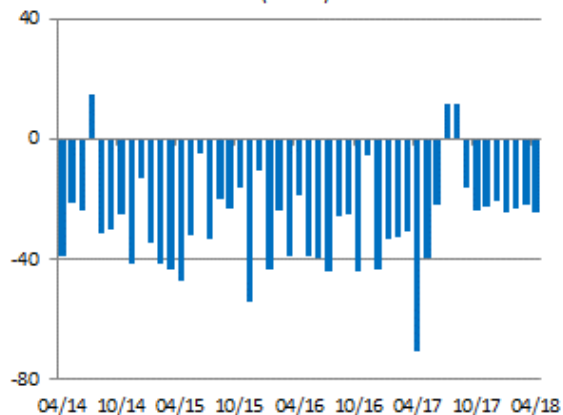


Nota: *Serie desestacionalizada.

Fuente: CaixaBank Research, a partir de datos del MEySS.

Parados registrados*

Variación intermensual (miles)

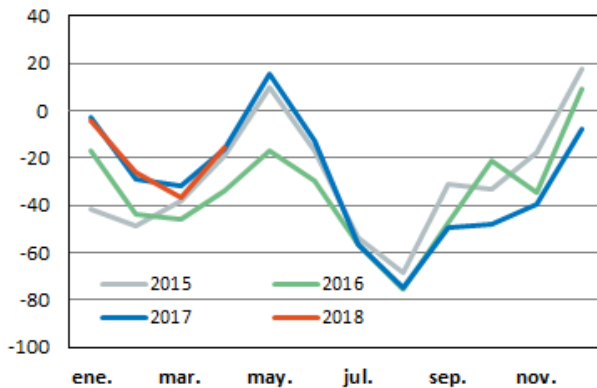


Nota: *Serie desestacionalizada.

Fuente: CaixaBank Research, a partir de datos del MEySS.

Afiliados: Agricultura

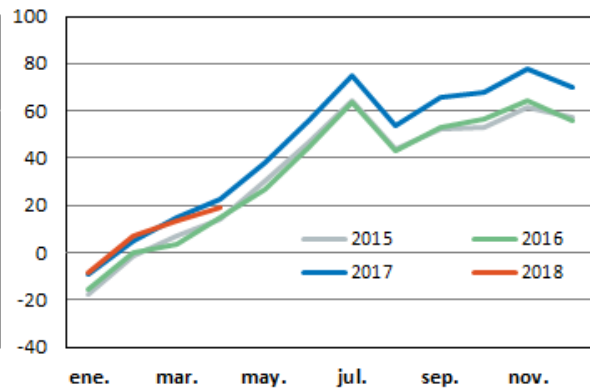
Variación acumulada (miles de personas)



Fuente: CaixaBank Research, a partir de datos del MEySS.

Afiliados: Industria

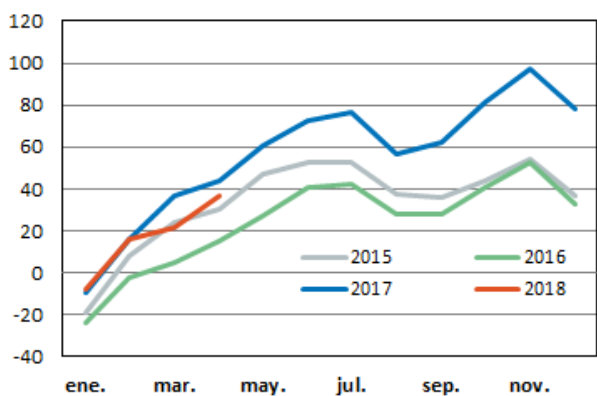
Variación acumulada (miles de personas)



Fuente: CaixaBank Research, a partir de datos del MEySS.

Afiliados: Construcción

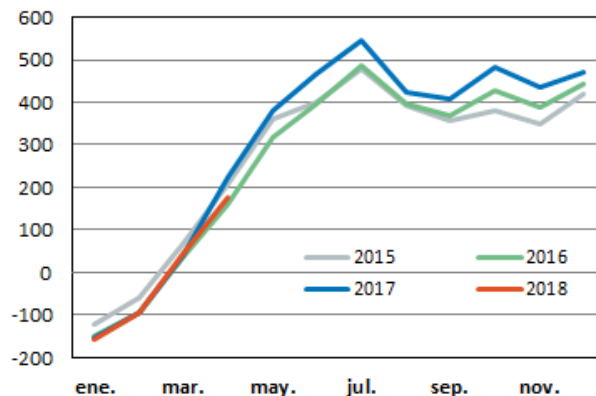
Variación acumulada (miles de personas)



Fuente: CaixaBank Research, a partir de datos del MEySS.

Afiliados: Servicios

Variación acumulada (miles de personas)



Fuente: CaixaBank Research, a partir de datos del MEySS.

Maria del Mar Domènech, Economista, CaixaBank Research, e-mail: research@caixabank.com

AVISO SOBRE LA PUBLICACIÓN "NOTA BREVE" DE CAIXABANK

NOTA BREVE es una publicación de CaixaBank Research, que contiene informaciones y opiniones que proceden de fuentes que consideramos fiables. Este documento tiene un propósito meramente informativo, por lo cual CaixaBank no se responsabiliza en ningún caso del uso que se pueda hacer del mismo. Las opiniones y las estimaciones son propias de CaixaBank Research y pueden estar sujetas a cambios sin notificación previa.