

Nota Breve 29/05/2018

**España · El déficit de las AA. PP. (excluyendo CC. LL.) fue del 0,4% del PIB en el 1T 2018**

## Dato

- El déficit del conjunto de las Administraciones públicas (AA. PP.) en el 1T se situó en el 0,4% del PIB, una décima por debajo del registro del 1T 2017.<sup>1</sup>
  - La **Seguridad Social presentó un superávit del 0,2% del PIB** (1 décima superior al de marzo de 2017).
  - Las **comunidades autónomas (CC. AA.) registraron un déficit del 0,1% del PIB** (1 décima superior que en el 1T 2017).
  - La **administración central** (que incluye el Estado y los organismos de la administración central) **presentó un déficit del 0,4% del PIB** (el mismo registro que en el 1T de 2017).
- Con datos hasta abril, **el déficit del Estado disminuyó hasta el 0,5% del PIB** (0,7% en abril de 2017).

## Valoración

- La mejora de la actividad económica sigue favoreciendo la reducción del déficit público. Sin embargo, **en el 1T el déficit público se ha reducido solamente 1 décima del total de las 9 necesarias para alcanzar el objetivo de déficit del 2,2% en 2018.**
- Mientras que los ingresos mantienen el buen ritmo de avance, el menor ajuste se debe principalmente a una aceleración en el gasto de las AA. PP. :
  - **Los ingresos consolidados de las AA. PP. (excluidas las CC. LL.) siguen avanzando de forma notable**, un 5,8% respecto al 1T 2017, gracias al vigoroso incremento de los ingresos tributarios, del 7,6% interanual y de las cotizaciones sociales, que crecieron un 4,4% respecto al registro del año anterior. La mejora en los ingresos tributarios está siendo impulsada principalmente por el aumento de la recaudación en el IVA y el IRPF, que está previsto que crezcan un 5,6% y un 6,5%, respectivamente en 2018, según se recoge en los Presupuestos Generales del Estado.
  - **El gasto consolidado de las AA. PP. (excluidas las CC. LL.) ha aumentado considerablemente en lo que va de año (4,1% respecto al 1T 2017).** Este aumento es principalmente consecuencia del incremento en las prestaciones sociales (3,0%) y en la formación bruta de capital (29%). Por otro lado, a pesar de los altos niveles de deuda pública (98,9% del PIB en el 1T 2018), el entorno de bajos tipos de interés actual permite que la partida de gastos destinada al pago de intereses siga disminuyendo. En concreto, el gasto en intereses cayó un 4,0% respecto al registro de marzo de 2017.
- Tras la publicación de este dato y la política fiscal expansiva recogida en los Presupuestos Generales del Estado, **los riesgos en relación con nuestra previsión de déficit para el conjunto de 2018, del 2,6% del PIB, están equilibrados.**

<sup>1</sup> Esta cifra excluye las Corporaciones Locales y no tiene en cuenta las pérdidas por las ayudas financieras, que ascienden a 62 millones de euros (0,01% del PIB) en lo que va de año.

### Ejecución presupuestaria por administraciones

(Datos acumulados en lo que va de año)

	Último dato	Millones de euros		% del PIB	
		2017	2018	2017	2018
Estado	abril	-7.623	-5.928	-0,66	-0,49
Seguridad Social	marzo	1.524	1.983	0,13	0,16
CC. AA.	marzo	-2.283	-1.507	-0,20	-0,12
Total AA. PP. (sin CCLL)*	marzo	-5.873	-4.653	-0,50	-0,38

Nota\*: Excluida la ayuda a instituciones financieras.

Fuente: CaixaBank Research. a partir de datos del IGAE.

### Ejecución presupuestaria AA. PP. consolidado (excluidas las CC. LL.)

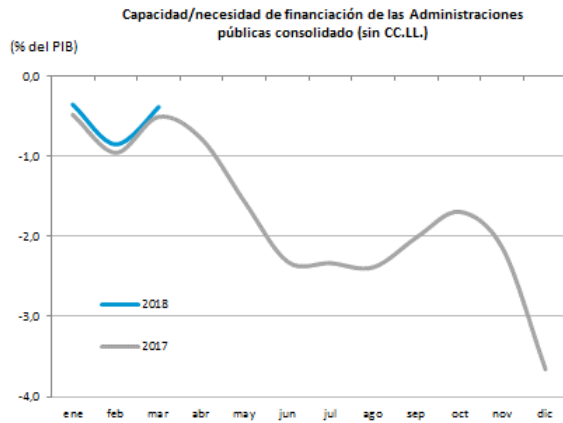
(Datos acumulados hasta marzo)

	Millones		Cambio %
	2017	2018	
<b>Ingresos</b>	<b>94.167</b>	<b>99.618</b>	<b>5,8%</b>
Ingresos Tributarios	52.166	56.146	7,6%
Cotizaciones Sociales	33.402	34.878	4,4%
<b>Gastos</b>	<b>100.216</b>	<b>104.333</b>	<b>4,1%</b>
Remuneración Asalariados	22.309	22.632	1,4%
Prestaciones sociales*	38.668	39.811	3,0%
Formación Bruta de Capital	4.107	5.291	28,8%
Intereses	7.034	6.751	-4,0%

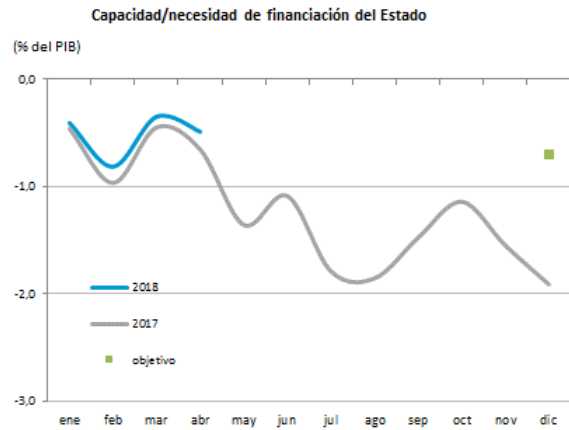
\*Prestaciones sociales distintas de las transferencias en especie.

Fuente: CaixaBank Research, a partir de datos del IGAE.

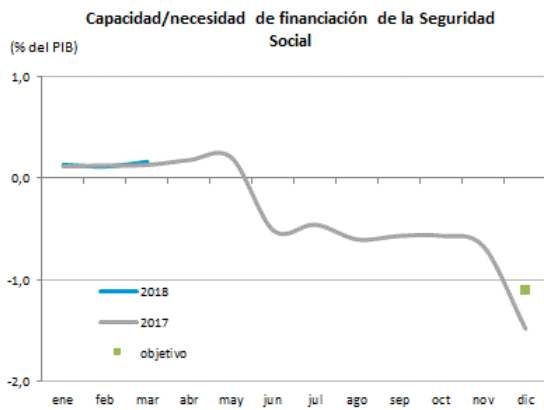
## Déficit por administraciones



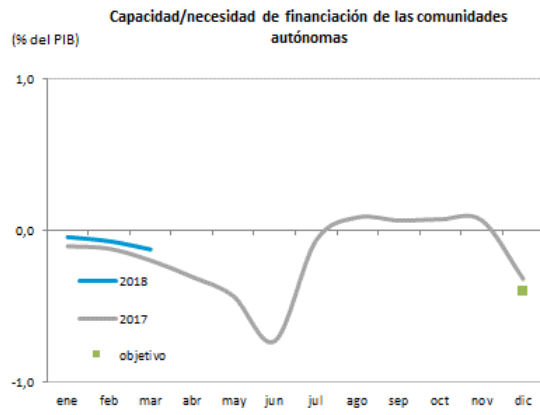
Nota: Excluye ayuda financiera.  
Fuente: CaixaBank Research, a partir de datos de la IGAE.



Nota\*: Objetivo referente a la Administración Central.  
Fuente: CaixaBank Research, a partir de datos de la IGAE.



Fuente: CaixaBank Research, a partir de datos de la IGAE.



Fuente: CaixaBank Research, a partir de datos de la IGAE.

Anna Campos, Economista, , CaixaBank Research

e-mail: [research@caixabank.com](mailto:research@caixabank.com)

### AVISO SOBRE LA PUBLICACIÓN "NOTA BREVE" DE CAIXABANK

NOTA BREVE es una publicación de CaixaBank Research, que contiene informaciones y opiniones que proceden de fuentes que consideramos fiables. Este documento tiene un propósito meramente informativo, por lo cual CaixaBank no se responsabiliza en ningún caso del uso que se pueda hacer del mismo. Las opiniones y las estimaciones son propias de CaixaBank Research y pueden estar sujetas a cambios sin notificación previa.