

Nota Breve 02/08/2018

España · El mercado de trabajo avanza con moderación en julio**Dato**

- En términos desestacionalizados:
 - **El número de afiliados a la Seguridad Social aumentó** en 5.785 personas en julio.
 - **El paro registrado disminuyó** en 12.183 personas en julio.
- El **número de afiliados** a la Seguridad Social aumentó en 35.819 personas (en términos no desestacionalizados), de modo que el total de afiliados se situó en **19.042.810**.
- El **paro registrado** disminuyó en 27.141 personas (en términos no desestacionalizados), lo cual sitúa el número total de parados en **3.135.021**.
- En los últimos 12 meses, el número de afiliados ha aumentado en 553.481 personas y el número de parados ha disminuido en 200.903 personas.

Valoración

- **El empleo siguió aumentando en julio**, tal y como evidencia el aumento del número de afiliados a la Seguridad Social, de 35.819 personas, **aunque el incremento se situó por debajo de lo previsto** por CaixaBank Research (62.000 personas). Así, **el empleo mantuvo un sólido ritmo de crecimiento del 3,0% interanual**.
- **En términos desestacionalizados, el aumento de la afiliación** (5.785 personas) **fue moderado** y se situó por debajo del incremento promedio mensual observado en julio de 2017 (12.283 personas).
- **Los registros fueron positivos en la mayoría de sectores**. Destaca especialmente la buena evolución del sector de la construcción, cuya afiliación se aceleró hasta el 7,0% interanual (con un aumento de 79.392 afiliados en los últimos 12 meses). El sector de los servicios y de la industria mantuvieron un sólido ritmo de avance, del 2,9% interanual (+413.301) y del 2,7% interanual (+59.653), respectivamente.
- **El descenso del paro registrado fue de 27.141 personas, un dato positivo aunque ligeramente por debajo de lo previsto** por CaixaBank Research (-36.000). El ritmo de reducción del paro registrado se mantuvo en el -6,0% interanual. Así, el paro se ha reducido en más de 200.000 personas en los últimos 12 meses y se sitúa en el nivel más bajo desde diciembre de 2008.
- De cara a los próximos meses, se espera que la buena evolución del mercado laboral perdure, pero que pierda algo de intensidad en consonancia con la esperada suavización del ritmo de crecimiento de la economía española.
- Después de conocerse estos datos, los riesgos que rodean la **previsión de crecimiento del número de afiliados para el conjunto del año, del 3,1%**, están equilibrados.

España: mercado de trabajo (registros laborales)*

Variación intermensual (miles)

| | 2002-2007** | 2008-2013** | jul-15 | jul-16 | jul-17 | jul-18 | | ago-18 |
|---------------------|-------------|-------------|--------|--------|--------|--------|-----------|--------|
| | | | | | | Dato | Previsión | |
| Afiliados a la SS | 152 | 37 | 59 | 85 | 56 | 36 | 62 | -176 |
| Agricultura | -10 | -22 | -37 | -26 | -44 | -43 | -31 | -14 |
| Industria | 12 | 4 | 18 | 19 | 19 | 15 | 13 | -30 |
| Construcción | 12 | -17 | 0 | 1 | 4 | 6 | 7 | -25 |
| Servicios | 137 | 71 | 78 | 91 | 77 | 59 | 73 | -108 |
| Parados registrados | -9 | -32 | -74 | -84 | -27 | -27 | -36 | 24 |

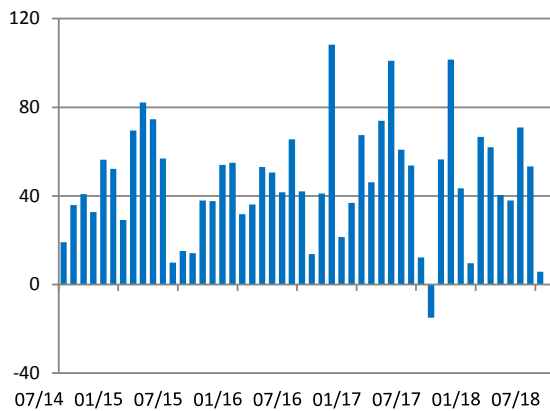
Variación interanual (%)

| | feb-18 | mar-18 | abr-18 | may-18 | jun-18 | jul-18 | | ago-18 |
|---------------------|--------|--------|--------|--------|--------|--------|-----------|--------|
| | | | | | | Dato | Previsión | |
| Afiliados a la SS | 3,5 | 3,3 | 3,1 | 3,1 | 3,1 | 3,0 | 3,1 | 3,0 |
| Agricultura | -0,5 | -1,1 | -0,6 | -0,7 | 0,1 | 0,1 | 1,2 | 0,5 |
| Industria | 3,4 | 3,2 | 3,1 | 2,9 | 2,9 | 2,7 | 2,6 | 2,3 |
| Construcción | 7,2 | 5,7 | 6,4 | 6,6 | 6,8 | 7,0 | 7,1 | 6,7 |
| Servicios | 3,5 | 3,5 | 3,1 | 3,2 | 3,1 | 2,9 | 3,1 | 3,1 |
| Parados registrados | -7,5 | -7,6 | -6,6 | -6,0 | -6,0 | -6,0 | -6,3 | -6,6 |

Nota: *Serie no desestacionalizada. **Promedio de julio
Fuente: CaixaBank Research, a partir de datos del MEySS.

Afiliados a la Seguridad Social*

Variación intermensual (miles)

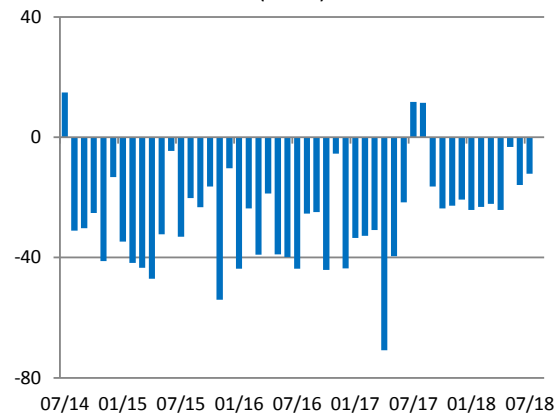


Nota: *Serie desestacionalizada.

Fuente: CaixaBank Research, a partir de datos del MEySS.

Parados registrados*

Variación intermensual (miles)

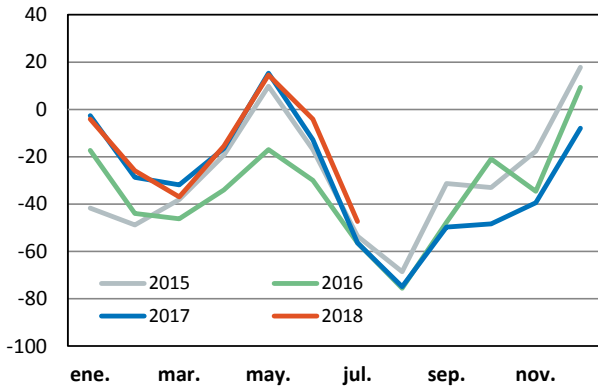


Nota: *Serie desestacionalizada.

Fuente: CaixaBank Research, a partir de datos del MEySS.

Afiliados: Agricultura

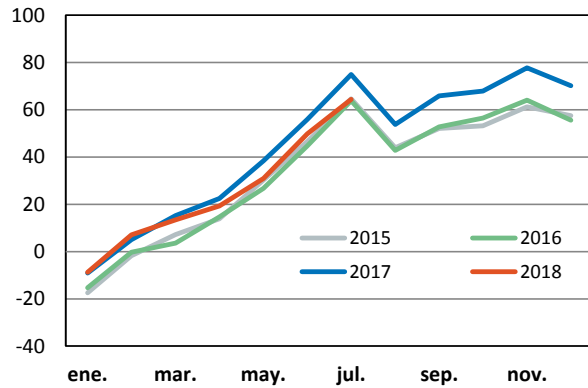
Variación acumulada (miles de personas)



Fuente: CaixaBank Research, a partir de datos del MEySS.

Afiliados: Industria

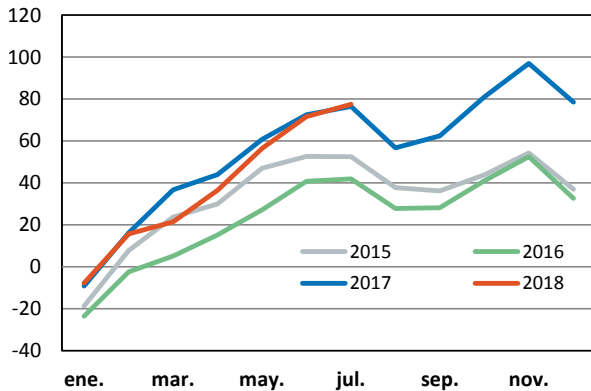
Variación acumulada (miles de personas)



Fuente: CaixaBank Research, a partir de datos del MEySS.

Afiliados: Construcción

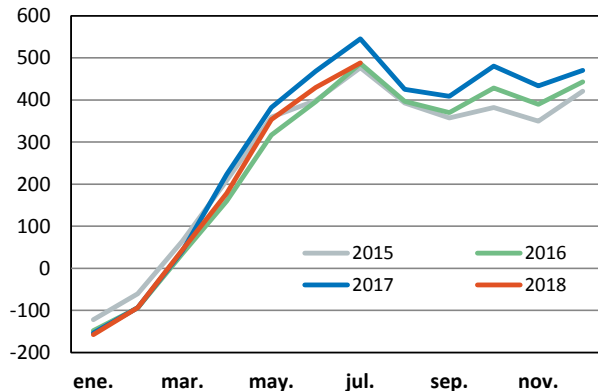
Variación acumulada (miles de personas)



Fuente: CaixaBank Research, a partir de datos del MEySS.

Afiliados: Servicios

Variación acumulada (miles de personas)



Fuente: CaixaBank Research, a partir de datos del MEySS.

Oriol Carreras Baquer, Economista, CaixaBank Research, e-mail: research@caixabank.com

AVISO SOBRE LA PUBLICACIÓN "NOTA BREVE" DE CAIXABANK

NOTA BREVE es una publicación de CaixaBank Research, que contiene informaciones y opiniones que proceden de fuentes que consideramos fiables. Este documento tiene un propósito meramente informativo, por lo cual CaixaBank no se responsabiliza en ningún caso del uso que se pueda hacer del mismo. Las opiniones y las estimaciones son propias de CaixaBank Research y pueden estar sujetas a cambios sin notificación previa.