

Nota Breve 28/09/2018

España · El déficit de las AA. PP. fue del 1,8% del PIB en el 2T 2018**Dato**

- El déficit consolidado del conjunto de las Administraciones públicas (AA. PP.) en el 2T, incluyendo las corporaciones locales (CC. LL.), se situó en el 1,8% del PIB,¹ 4 décimas por debajo del registro del 2T 2017.
- Por administraciones,
 - **El déficit del Estado**, del que ya se disponen datos hasta agosto, disminuyó hasta representar el **1,6% del PIB** (1,9% en agosto de 2017).
 - La **Seguridad Social registró un déficit del 0,3% del PIB** hasta julio (0,5% en julio de 2017).
 - Las **comunidades autónomas (CC. AA.) registraron un superávit del 0,1% del PIB** hasta julio (mejorando el registro del -0,1% del PIB de julio de 2017).
 - Las **CC. LL. presentaron un superávit del 0,1% del PIB en el 2T** (el mismo registro del 2T 2017).

Valoración

- Los datos consolidados de ejecución presupuestaria del 2T 2018 reflejan un ligero ajuste en las cuentas públicas. En particular, en el primer semestre del año, el déficit público se habría reducido ya los 0,4 p. p. que serían necesarios para alcanzar un déficit público del 2,7% del PIB en 2018. Para el segundo semestre del año, esperamos un ligero incremento del gasto, en particular por el aumento de las remuneraciones a los funcionarios y la revalorización de las pensiones proyectados en los Presupuestos Generales de 2018.
- **Los ingresos consolidados de las AA. PP. (excluidas las CC. LL.) hasta julio avanzaron de forma sustancial**, un 6,9% respecto al mismo periodo del año anterior, gracias al vigoroso incremento de los ingresos tributarios, del 7,8% interanual y de las cotizaciones sociales, que crecieron un 5,7% interanual.
- **El gasto consolidado de las AA. PP. (excluidas las CC. LL.) en julio subió un 4,2% respecto al mismo mes del año anterior**, un aumento algo superior al del mes de junio de 2018 (+3,7%). Este aumento es principalmente consecuencia del incremento en las prestaciones sociales (4,0%) y en la formación bruta de capital (23,7%). Por otro lado, a pesar de los altos niveles de deuda pública (98,1% del PIB en el 2T 2018), el entorno de bajos tipos de interés actual permite que la partida de gastos destinada al pago de intereses disminuya. En concreto, el gasto en intereses cayó un 0,3% respecto al registro de julio de 2017.
- Por administraciones, el Estado mejoró su déficit en 3 décimas respecto al registro de un año atrás, mientras que las CC. AA. y la Seguridad Social lo hicieron solo en 1 décima. Por su parte, las CC. LL. mantuvieron un ligero superávit, igual que en el año anterior.
- Tras la publicación de este dato, **los riesgos en relación con nuestra previsión de déficit para el conjunto de 2018, del 2,7% del PIB, están equilibrados.**

¹ Esta cifra no tiene en cuenta las pérdidas por las ayudas financieras, que ascienden a 67 millones de euros (0,01% del PIB) en lo que va de año.

Ejecución presupuestaria por administraciones

(Datos acumulados en lo que va de año)

	Último dato	Millones de euros		% del PIB	
		2017	2018	2017	2018
Estado	Agosto	-21.588	-18.895	-1,9	-1,6
Seguridad Social	Julio	-5.309	-3.787	-0,5	-0,3
CC. AA.	Julio	-744	681	-0,1	0,1
Total AA. PP. (sin CC. LL.)*	Julio	-27.155	-22.634	-2,3	-1,9
CC. LL.	Junio	1.446	615	0,1	0,1
Total AA. PP.	2T 2018	-25.452	-22.083	-2,2	-1,8

Nota: *Excluida la ayuda a instituciones financieras.

Fuente: CaixaBank Research, a partir de datos del IGAE.

Ejecución presupuestaria AA. PP. consolidado (excluidas las CC. LL.)

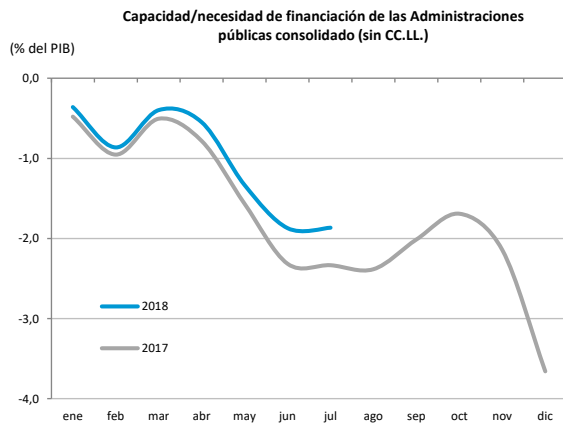
(Datos acumulados hasta junio)

	Millones		Cambio %
	2017	2018	
Ingresos	225.467	240.933	6,9%
Ingresos tributarios	123.426	133.058	7,8%
Cotizaciones sociales	78.295	82.739	5,7%
Gastos	252.937	263.500	4,2%
Remuneración asalariados	57.093	58.158	1,9%
Prestaciones sociales*	101.141	105.174	4,0%
Formación bruta de capital	10.075	12.464	23,7%
Intereses	17.175	17.130	-0,3%

Nota: *Prestaciones sociales distintas de las transferencias en especie.

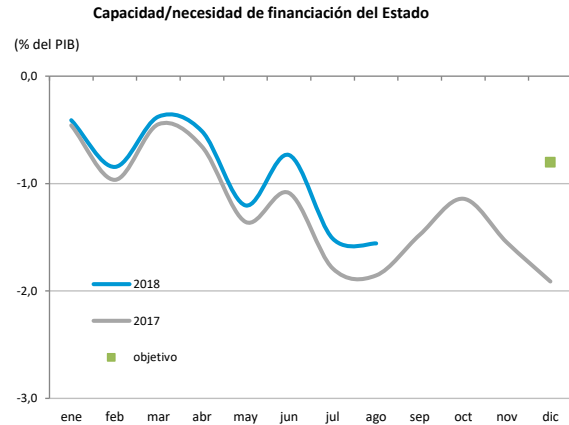
Fuente: CaixaBank Research, a partir de datos del IGAE.

Déficit por administraciones



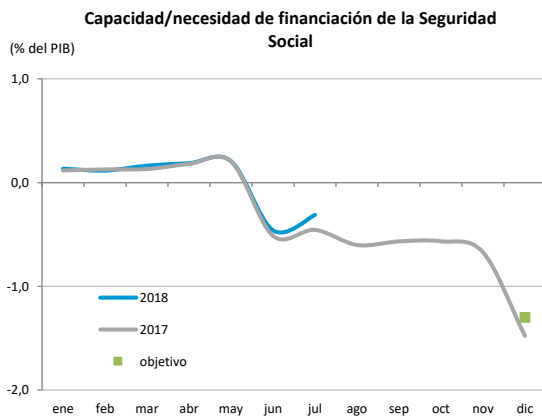
Nota: Excluye ayuda financiera.

Fuente: CaixaBank Research, a partir de datos de la IGAE.

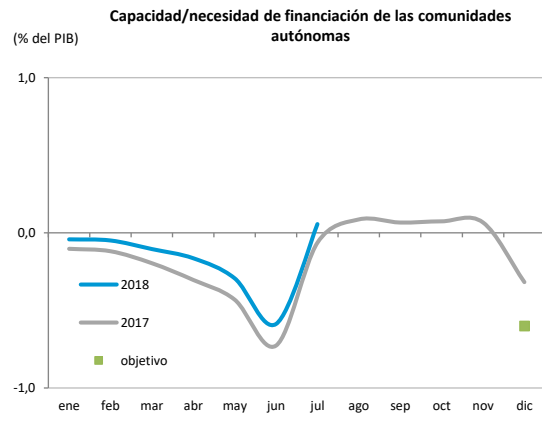


Nota*: Objetivo referente a la Administración Central.

Fuente: CaixaBank Research, a partir de datos de la IGAE.



Fuente: CaixaBank Research, a partir de datos de la IGAE.



Fuente: CaixaBank Research, a partir de datos de la IGAE.

Josep Mestres, Economista, CaixaBank Research, e-mail: research@caixabank.com

AVISO SOBRE LA PUBLICACIÓN "NOTA BREVE" DE CAIXABANK

Las Notas Breves son una publicación elaborada de manera conjunta por CaixaBank Research y BPI Research (UEEF) que contiene informaciones y opiniones procedentes de fuentes que consideramos fiables. Este documento tiene un propósito meramente informativo, por lo cual CaixaBank y BPI no se responsabilizan en ningún caso del uso que se pueda hacer del mismo. Las opiniones y las estimaciones son propias de CaixaBank y BPI y pueden estar sujetas a cambios sin notificación previa.