Nota breve 01/04/2019

Portugal · La tasa de paro acentúa su caída en febrero

Datos

- En términos desestacionalizados y en comparación con el mismo periodo del año anterior (primera estimación):
  - El **número de empleados aumentó** en 62.700 personas en febrero (1,3% interanual).
  - El **paro disminuyó** en 64.600 personas en febrero (–16,5% interanual).
  - La **tasa de paro disminuyó hasta el 6,3% en febrero** (–1.3 p. p. respecto a febrero de 2018).

- Respecto al mes anterior:
  - El número de empleados disminuyó ligeramente (–0,1%).
  - El número de parados disminuyó un 4,0% (–13.500 personas).
  - **La tasa de paro disminuyó 0,3 p. p.** (revisión a la baja de la tasa de enero, del 6,7% al 6,6%).

- El paro registrado en las oficinas de empleo disminuyó en 61.902 personas respecto a febrero de 2018, con lo que la cifra total fue de 342.702 personas desempleadas en el segundo mes de 2019.

- Las ofertas registradas en las oficinas de empleo se redujeron en un 9,9% interanual en febrero.

Valoración

- La **población ocupada aumentó en 62.700 personas (crecimiento interanual del 1,3%) en el mes de febrero** (datos desestacionalizados, primera estimación). Así, **el empleo mantuvo un ritmo de crecimiento positivo**, pero en desaceleración (en 2018, la población ocupada creció un 2,3% de media). En comparación con el mes anterior, se confirmó una disminución muy marginal del empleo del 0,1% (–3.400 personas). Así, **la población ocupada alcanzó un total de 4.844.600 personas en febrero de 2019;** por lo tanto, se acercó a los niveles registrados a principios de 2009.

- Por otra parte, **el número de parados disminuyó en 64.600 personas** respecto a febrero del año anterior (datos desestacionalizados), es decir, un –16,5% interanual. Así, la caída de la población en paro se mantuvo a un ritmo muy considerable, a pesar de las señales de una ligera ralentización, ya que, en el promedio de 2018, la población desempleada disminuyó un 20,8% interanual. Frente al mes de enero, la población parada disminuyó de forma significativa, un –4,0% (–13.500 personas). Así, **el total de personas en situación de desempleo fue de 327.300 en el segundo mes del año, el nivel más bajo desde mediados de 2002**. De este modo, la tasa de paro disminuyó hasta el 6,3% en febrero de 2019, –1,3 p. p. que en febrero de 2018. También cabe destacar la revisión a la baja de la tasa de paro de enero, un 6,6% (en la primera estimación, el instituto de estadística –INE– había publicado una tasa de paro del 6,7%).

- Los datos provisionales divulgados por el INE coincidieron con la información publicada por las oficinas de empleo. Así, de acuerdo con el Instituto de Empleo y Formación Profesional (IEFP), **el paro registrado disminuyó un 15,3% interanual en febrero**, hasta un total de 342.702 personas (datos desestacionalizados). Al mismo tiempo, en comparación con el primer mes del año, el número de parados disminuyó un 2,3%, en contraste con el aumento del mes anterior (3,5%).

- Además, **las ofertas de empleo registradas en las oficinas de empleo disminuyeron un 9,9% interanual en febrero**, una trayectoria descendente que inició en abril de 2018. No obstante, respecto al mes de enero, las ofertas de empleo aumentaron más del 10%. Estos datos están en consonancia con **un crecimiento más gradual del empleo respecto a 2018**.

- Teniendo en cuenta estos datos, los riesgos de nuestra previsión de una tasa de paro del 6,5% para el conjunto del año están equilibrados.

Portugal: mercado laboral

Variación intermensual (miles de personas)

	Feb-14	Feb-15	Feb-16	Feb-17	Feb-18	Feb-19
Empleo	7,1	15,5	-4,3	24,7	4,7	-3,4
Población activa	5,2	5,2	1,5	14,8	-8,0	-16,9
Parados	-1,9	-10,3	5,8	-9,9	-12,7	-13,5

Nota: datos desestacionalizados.

Fuente: CaixaBank Research, a partir de los datos de Datastream y el INE de Portugal.

Variación interanual (miles de personas)

	Feb-14	Feb-15	Feb-16	Feb-17	Feb-18	Feb-19
Empleo	91	50	44	148	147	63
Población activa	-46	-24	-28	35	33	-2
Parados	-136	-74	-72	-114	-114	-65
Tasa de paro (% pobl. activa)	14,8	13,4	12,1	9,8	7,6	6,3

Nota: datos desestacionalizados.

Fuente: CaixaBank Research, a partir de los datos de Datastream y el INE de Portugal.

Empleo

Variación intermensual (miles)

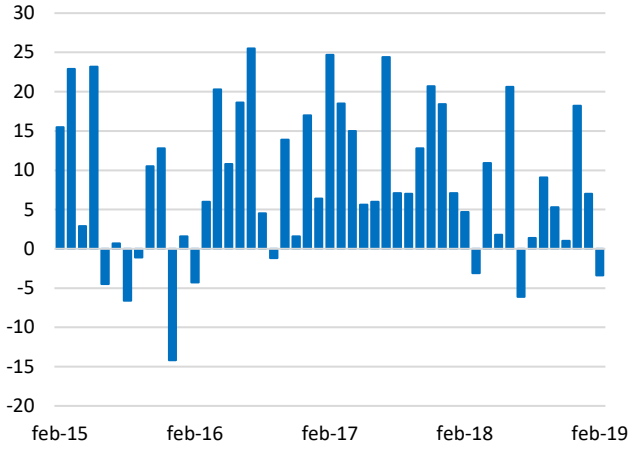

Nota: Datos desestacionalizados.
Fuente: CaixaBank Research, a partir de datos de Datastream.

Paro

Variación intermensual (miles)

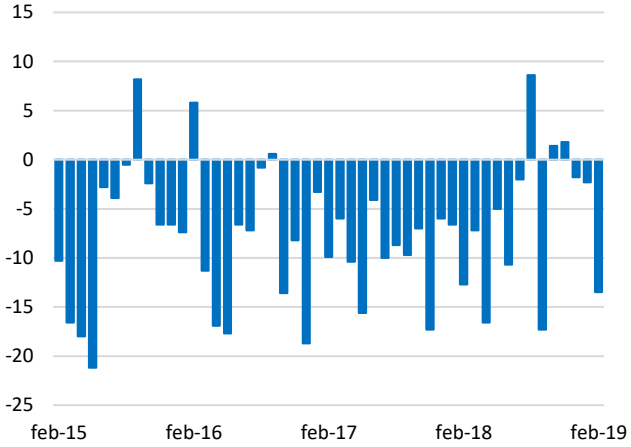

Nota: Datos desestacionalizados
Fuente: CaixaBank Research, a partir de datos de Datastream.

Paro registrado en las oficinas de empleo

Variación intermensual (personas)

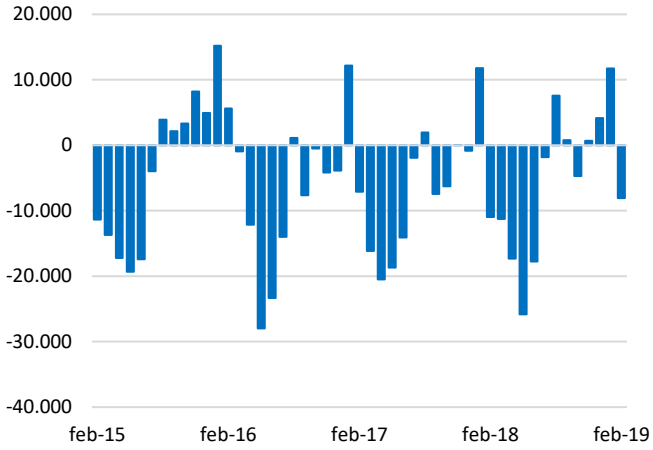

Nota: Datos sin desestacionalizar.
Fuente: CaixaBank Research, a partir de datos de Datastream.

Tasa de empleo y tasa de paro

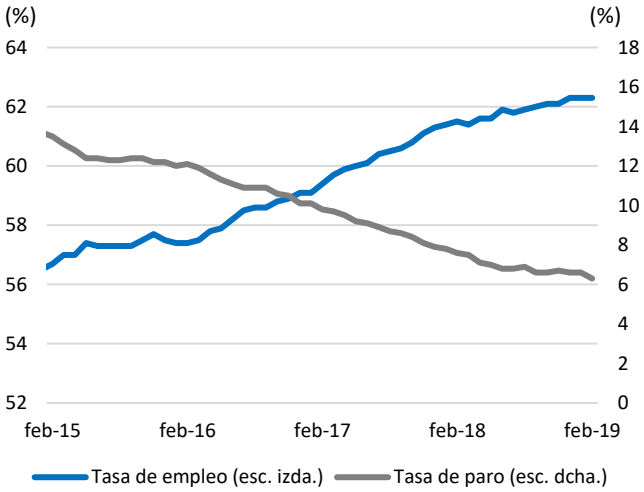

Nota: Datos desestacionalizados
Fuente: CaixaBank Research, a partir de datos de Datastream.

***Vânia Duarte**, deef@bancobpi.pt.*

AVISO SOBRE LA PUBLICACIÓN "NOTA BREVE" DE CAIXABANK

Las Notas Breves son una publicación elaborada de manera conjunta por CaixaBank Research y BPI Research (UEEF) que contiene informaciones y opiniones procedentes de fuentes que consideramos fiables. Este documento tiene un propósito meramente informativo, por lo cual CaixaBank y BPI no se responsabilizan en ningún caso del uso que se pueda hacer del mismo. Las opiniones y las estimaciones son propias de CaixaBank y BPI y pueden estar sujetas a cambios sin notificación previa.