

Nota Breve 28/05/2019

## España · El déficit de las AA. PP. (excluyendo CC. LL.) fue del 0,3% del PIB en el 1T 2019

### Dato

- En el 1T 2019, el déficit del conjunto de las Administraciones públicas (AA. PP.), excluyendo las corporaciones locales (CC. LL.), se situó en el 0,3% del PIB,<sup>1</sup> 1 décima por debajo del registro del 1T 2018.
- Por administraciones, la Seguridad Social presentó un superávit del 0,4% del PIB (2 décimas superior al del 1T 2018) y las comunidades autónomas (CC. AA.) registraron un déficit del 0,1% del PIB (el mismo que en el 1T 2018). El déficit del Estado en abril fue del 0,7% del PIB (dos décimas superior al de abril de 2018).

### Valoración

- Los datos de ejecución presupuestaria disponibles hasta marzo reflejan una **ligera mejora en las cuentas públicas** en el conjunto de las AA. PP., excluyendo las CC. LL. En particular, en el primer trimestre del año, el déficit público se ha reducido 1 décima respecto al registro del 1T 2018. Este avance es atribuible al **buen desempeño de la Seguridad Social**, que se vio beneficiada por el notable aumento de las cotizaciones sociales en el tramo inicial de 2019.
- Los ingresos consolidados de las AA. PP. (excluidas las CC. LL.) han aumentado un 5,6% respecto al 1T 2018. La partida que más tiró de los ingresos fueron las **cotizaciones sociales que crecieron un vigoroso 10,6%** respecto al registro del año anterior, impulsadas por la mejora del mercado laboral (tanto en las afiliaciones como en los salarios) así como por la elevación de las bases de cotización<sup>2</sup> y el aumento del Salario Mínimo Interprofesional. En cambio, **los ingresos tributarios aumentaron un moderado 1,5% interanual**, debido en parte a devoluciones extraordinarias y devoluciones ligadas a las prestaciones por maternidad.
- **El gasto consolidado de las AA. PP. (excluidas las CC. LL.) ha aumentado significativamente en lo que va de año** (4,6% respecto al 1T 2018). Este aumento es consecuencia del incremento en la remuneración de los asalariados públicos (5,6% interanual) y en las prestaciones sociales (6,8% interanual). Con todo, ambas partidas están afectadas por un efecto contable que se debería mitigar en la segunda mitad del año, puesto que tanto las subidas de los salarios de los funcionarios como de las pensiones de 2018 tenían efecto desde el 1 de enero de 2018 pero no se implementaron hasta el segundo semestre de 2018. Asimismo, ambas partidas están afectadas por las subidas acordadas en 2019. Por otro lado, a pesar de los altos niveles de deuda pública (98,5% del PIB en el 1T 2019) el entorno de bajos tipos de interés actual permite que la partida de gastos destinada al pago de intereses siga disminuyendo. En concreto, el gasto en intereses cayó un 8,4% respecto al registro de marzo de 2018.
- Por administraciones, el Estado aumentó en abril su déficit en 2 décimas respecto el registro de abril de 2018, como consecuencia del aumento del gasto corriente y un crecimiento de los ingresos más contenido. Por su parte, el superávit de la Seguridad Social en marzo mejoró respecto al mismo mes del año anterior, impulsado por el aumento de las cotizaciones sociales.
- Tras la publicación de este dato, **los riesgos en relación con nuestra previsión de déficit para el año 2019, del 2,3% del PIB, están equilibrados.**

<sup>1</sup> Esta cifra no tiene en cuenta los ingresos por las ayudas financieras, que ascienden a 174 millones de euros (0,01% del PIB) en lo que va de año.

<sup>2</sup> El aumento de las bases de cotización quedó recogido en el Real Decreto de Ley 28/2018.

### Ejecución presupuestaria por administraciones

(Datos acumulados en lo que va de año)

	Último dato	Millones de euros		% del PIB	
		2018	2019	2018	2019
Estado	abril	-5.895	-8.195	-0,5	-0,7
Seguridad Social	marzo	1.953	4.825	0,2	0,4
CC. AA.	marzo	-1.277	-1.234	-0,1	-0,1
Total AA. PP. (sin CC. LL.)*	marzo	-4.570	-3.988	-0,4	-0,3

Nota\*: Excluida la ayuda a instituciones financieras.

Fuente: CaixaBank Research, a partir de datos del IGAE.

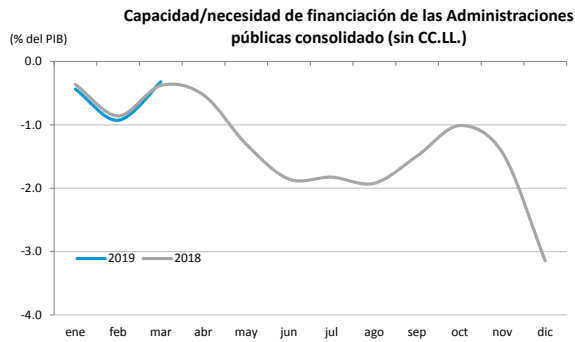
### Ejecución presupuestaria AA. PP. consolidado (excluidas las CC. LL.)

(Datos acumulados hasta marzo)

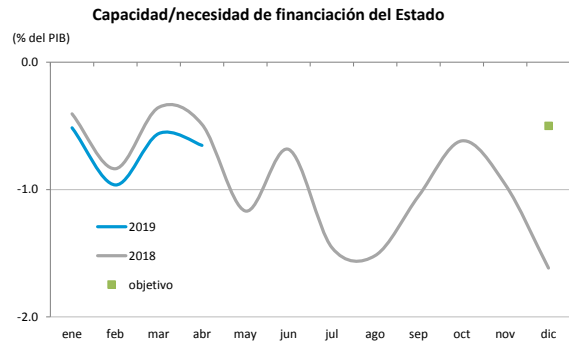
	Millones		Cambio %
	2018	2019	
<b>Ingresos</b>	<b>99.718</b>	<b>105.303</b>	<b>5,6%</b>
Ingresos Tributarios	55.942	56.797	1,5%
Cotizaciones Sociales	34.890	38.604	10,6%
<b>Gastos</b>	<b>104.350</b>	<b>109.117</b>	<b>4,6%</b>
Remuneración Asalariados	22.647	23.918	5,6%
Prestaciones sociales*	39.810	42.523	6,8%
Formación Bruta de Capital	4.590	4.283	-6,7%
Intereses	6.753	6.186	-8,4%

Fuente: CaixaBank Research, a partir de datos del IGAE.

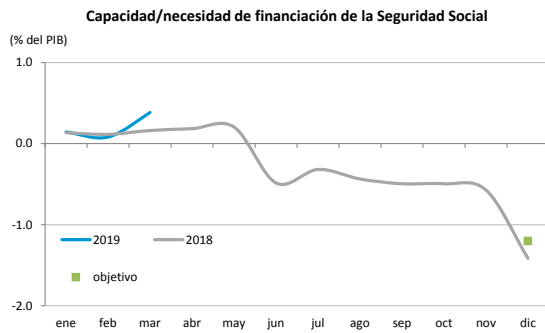
## Déficit por administraciones



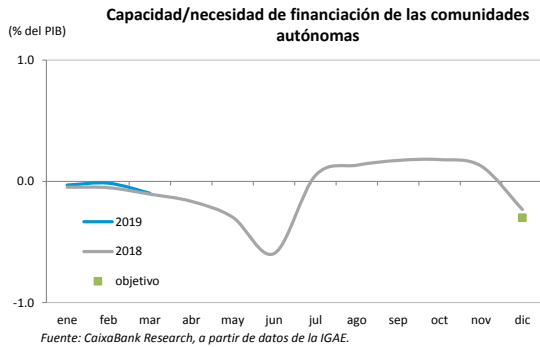
Nota: Excluye ayuda financiera.  
Fuente: CaixaBank Research, a partir de datos de la IGAE.



Nota\*: Objetivo referente a la Administración Central.  
Fuente: CaixaBank Research, a partir de datos de la IGAE.



Fuente: CaixaBank Research, a partir de datos de la IGAE.



Fuente: CaixaBank Research, a partir de datos de la IGAE.

Josep Mestres, CaixaBank Research, e-mail: [research@caixabank.com](mailto:research@caixabank.com)

### AVISO SOBRE LA PUBLICACIÓN "NOTA BREVE" DE CAIXABANK

Las Notas Breves son una publicación elaborada de manera conjunta por CaixaBank Research y BPI Research (UEEF) que contiene informaciones y opiniones procedentes de fuentes que consideramos fiables. Este documento tiene un propósito meramente informativo, por lo cual CaixaBank y BPI no se responsabilizan en ningún caso del uso que se pueda hacer del mismo. Las opiniones y las estimaciones son propias de CaixaBank y BPI y pueden estar sujetas a cambios sin notificación previa.