

Nota Breve 27/06/2019

España · El déficit de las AA. PP. fue del 0,3% del PIB en el 1T 2019**Dato**

- En el 1T 2019, el déficit del conjunto de las Administraciones públicas (AA. PP.) se situó en el 0,3% del PIB,¹ el mismo registro que en el 1T 2018.
- Con datos hasta abril, la Seguridad Social presentó un superávit del 0,3% del PIB (1 décima superior al de abril 2018) y las comunidades autónomas (CC. AA.) registraron un déficit del 0,2% del PIB (el mismo que en abril 2018).
- Con datos hasta mayo, el déficit del Estado se situó en el 1,2% del PIB (el mismo registro que en mayo 2018).

Valoración

- Los datos de ejecución presupuestaria disponibles para el 1T 2019 reflejan una **situación de las cuentas públicas en el conjunto de las AA. PP. muy similar** a la del año anterior. El buen desempeño de la Seguridad Social, beneficiada por el notable aumento de las cotizaciones sociales en el 1T 2019, fue compensado por un ligero deterioro de las cuentas del Estado y de las CC.AA. Así, **se posterga la mayor consolidación presupuestaria necesaria para intensificar el saneamiento de las cuentas públicas**.
- Los ingresos consolidados de las AA. PP. (excluidas las CC. LL.) aumentaron hasta abril un 4,1% respecto al mismo período del año anterior. La partida que más tiró de los ingresos fueron las **cotizaciones sociales que crecieron un vigoroso 8,6%** interanual, impulsadas por la mejora del mercado laboral así como por la elevación de las bases de cotización² y el aumento del Salario Mínimo Interprofesional. En cambio, **los ingresos tributarios aumentaron un moderado 1,5% interanual**, en parte debido a devoluciones extraordinarias y ligadas a las prestaciones por maternidad.
- **El gasto consolidado de las AA. PP. (excluidas las CC. LL.) ha aumentado significativamente los 4 primeros meses del año** (un 4,6% respecto a abril 2018). Este aumento es consecuencia del incremento en la remuneración de los asalariados públicos (6,1% interanual) y en las prestaciones sociales (6,8% interanual). Ambas partidas están afectadas por las subidas acordadas en 2019 así como por un efecto contable que se debería mitigar en la segunda mitad del año (tanto las subidas de los salarios de los funcionarios como de las pensiones de 2018 tenían efecto desde el 1 de enero de 2018 pero no se implementaron hasta el segundo semestre de 2018). Por otro lado, a pesar de los altos niveles de deuda pública (98,7% del PIB en el 1T 2019) el entorno de bajos tipos de interés actual permite que la partida de gastos destinada al pago de intereses siga disminuyendo. En concreto, el gasto en intereses cayó un 5,8% respecto al registro de abril de 2018.
- Por administraciones, tanto el Estado como las CC.AA mantuvieron un nivel de déficit muy similar al registrado en el mismo periodo del año anterior. Por su parte, el superávit de la Seguridad Social en abril mejoró respecto al mismo mes del año anterior, impulsado por el aumento de las cotizaciones sociales.
- Tras la publicación de este dato, **los riesgos en relación con nuestra previsión de déficit para el año 2019, del 2,3% del PIB, están equilibrados**.

¹ Esta cifra no tiene en cuenta los ingresos por las ayudas financieras, que ascienden a 156 millones de euros (0,01% del PIB) en lo que va de año.

² El aumento de las bases de cotización quedó recogido en el Real Decreto de Ley 28/2018.

Ejecución presupuestaria por administraciones

(Datos acumulados en lo que va de año)

	Último dato	Millones de euros		% del PIB	
		2018	2019	2018	2019
Estado	mayo	-14.113	-15.202	-1,2	-1,2
Seguridad Social	abril	2.228	3.664	0,2	0,3
CC. AA.	abril	-1.994	-2.425	-0,2	-0,2
Total AA. PP. (sin CC. LL.)*	abril	-6.375	-7.316	-0,5	-0,6
CC.LL.	marzo	532	119	0,0	0,0
Total AA. PP.	1T 2019	-4.038	-3.867	-0,3	-0,3

Nota*: Excluida la ayuda a instituciones financieras.

Fuente: CaixaBank Research, a partir de datos del IGAE.

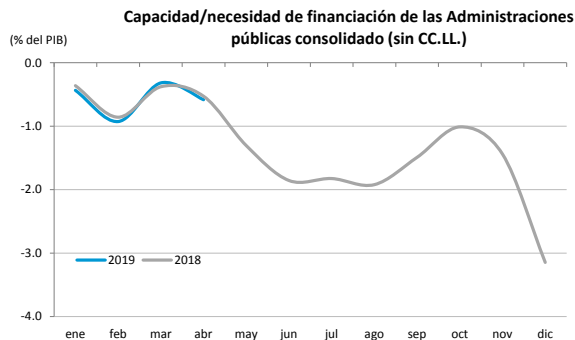
Ejecución presupuestaria AA. PP. consolidado (excluidas las CC. LL.)

(Datos acumulados hasta abril)

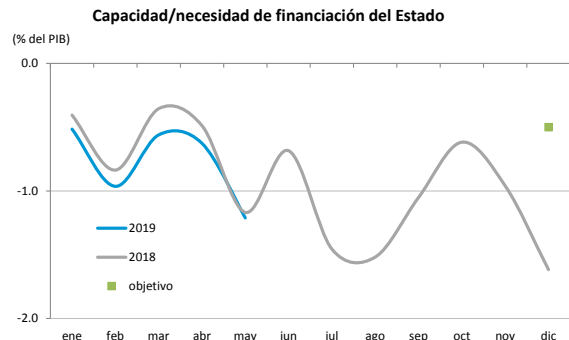
	Millones		Cambio %
	2018	2019	
Ingresos	133.300	138.795	4,1%
Ingresos Tributarios	73.681	74.780	1,5%
Cotizaciones Sociales	46.648	50.643	8,6%
Gastos	139.548	145.955	4,6%
Remuneración Asalariados	30.291	32.153	6,1%
Prestaciones sociales*	53.341	56.970	6,8%
Formación Bruta de Capital	6.277	5.751	-8,4%
Intereses	9.140	8.607	-5,8%

Fuente: CaixaBank Research, a partir de datos del IGAE.

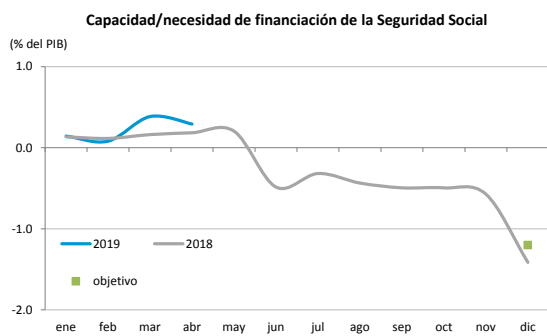
Déficit por administraciones



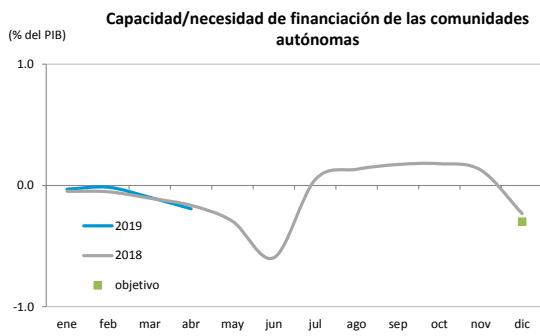
Nota: Excluye ayuda financiera.
Fuente: CaixaBank Research, a partir de datos de la IGAE.



Nota*: Objetivo referente a la Administración Central.
Fuente: CaixaBank Research, a partir de datos de la IGAE.



Fuente: CaixaBank Research, a partir de datos de la IGAE.



Fuente: CaixaBank Research, a partir de datos de la IGAE.

Josep Mestres, CaixaBank Research, e-mail: research@caixabank.com

AVISO SOBRE LA PUBLICACIÓN "NOTA BREVE" DE CAIXABANK

Las Notas Breves son una publicación elaborada de manera conjunta por CaixaBank Research y BPI Research (UEEF) que contiene informaciones y opiniones procedentes de fuentes que consideramos fiables. Este documento tiene un propósito meramente informativo, por lo cual CaixaBank y BPI no se responsabilizan en ningún caso del uso que se pueda hacer del mismo. Las opiniones y las estimaciones son propias de CaixaBank y BPI y pueden estar sujetas a cambios sin notificación previa.