

Nota Breve 02/07/2019

España · El empleo alcanza su récord histórico con 19,5 millones de afiliados**Dato**

- En términos desestacionalizados y en relación con el mes anterior:
 - **El número de afiliados a la Seguridad Social aumentó** en 32.732 personas en junio.
 - **El paro registrado aumentó** en 8.986 personas en junio.
- El **número de afiliados** a la Seguridad Social aumentó en 75.584 personas (en términos no desestacionalizados), de modo que el total de afiliados se situó en **19.517.697**.
- El **paro registrado** se redujo en 63.805 personas (en términos no desestacionalizados), lo que situó el número total de parados en **3.015.686**.
- En los últimos 12 meses, el número de afiliados ha aumentado en 510.707 personas y el número de parados ha disminuido en 146.476 personas.

Valoración

- **El mercado laboral registró su máximo de afiliación en junio tras alcanzar los 19,5 millones de afiliados**, algo por encima del anterior récord de julio de 2007. El aumento en el número de afiliados a la Seguridad Social, de 32.732 personas en términos desestacionalizados, fue algo superior al del mes anterior (26.549). Cabe señalar, sin embargo, que el ritmo de creación de empleo en términos desestacionalizados continuó su leve moderación en junio al situarse en el 2,7% interanual (2,8% interanual en mayo).
- **Un mes de junio algo peor que en años anteriores en términos de empleo**. A pesar de alcanzar una cifra récord, la afiliación en términos no desestacionalizados aumentó en 75.584 personas, algo menos que en años anteriores (91.322 en junio de 2018) y que lo previsto por CaixaBank Research (91.000). Sin embargo, este menor dato está influenciado en gran parte por el sector agrícola, muy volátil, cuya afiliación (-27.887) fue menor a nuestra previsión (-12.400) y al registro del año anterior (+38.979).
- **Por el detalle de sectores, destaca la dicotomía existente entre el sector de servicios y la industria**. Por un lado, la afiliación en el sector **servicios** aumentó un 2,9% interanual (+421.391 personas), un ritmo vigoroso y similar al de meses anteriores (+2,9% interanual en mayo). Por otro lado, la afiliación en el sector de la **industria** registró un ritmo de avance del 1,3% interanual (+14.583 personas), inferior al del mes anterior (1,6%), y prosiguió la desaceleración experimentada en los últimos meses. Por su parte, **la afiliación en la construcción moderó su ritmo de crecimiento hasta el 5,2% interanual** (+57.567 personas), un ritmo vigoroso aunque inferior al promedio experimentado en los primeros cinco meses del año (6,7%).
- **El paro registrado disminuyó en junio en 63.805 personas respecto a mayo**, una cifra menor a la registrada el pasado año (-89.968 en junio de 2018). En términos interanuales, el ritmo de reducción del paro registrado fue del 4,6%, un registro 0,7 p. p. inferior al del mes de mayo. De esta manera, prosigue la reducción del paro (-146.476 personas en los últimos 12 meses), pero cada vez de manera más gradual.
- De cara a los próximos meses, se espera que continúe la buena evolución del mercado laboral, pero que vaya perdiendo intensidad de manera progresiva, en consonancia con la suavización del ritmo de crecimiento de la economía española.
- Tras conocerse estos datos, los riesgos sobre nuestra previsión de crecimiento del empleo para el año 2019, del 2,8%, están equilibrados.

España: mercado de trabajo (registros laborales)*

Variación intermensual (miles)

	2002-2007**	2008-2013**	jun-16	jun-17	jun-18	jun-19	
						Dato	Previsión
Afiliados a la SS	113	3	98	88	91	76	91
Agricultura	-4	-14	-13	-28	31	-27	-12
Industria	13	2	18	18	19	13	13
Construcción	25	-9	14	12	15	10	9
Servicios	83	25	80	87	76	80	82
Parados registrados	-29	-66	-124	-98	-90	-64	-75

Variación interanual (%)

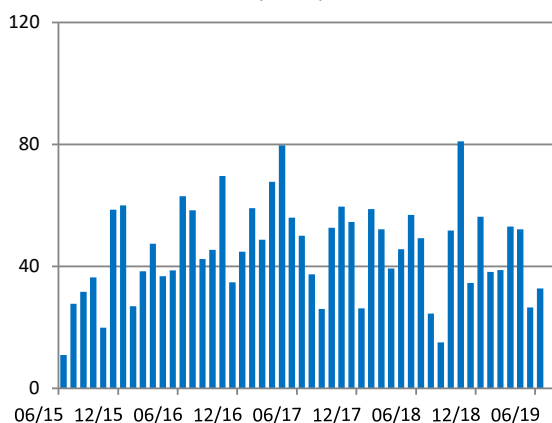
	ene-19	feb-19	mar-19	abr-19	may-19	jun-19	
						Dato	Previsión
Afiliados a la SS	2.9	2.9	2.9	3.0	2.8	2.7	2.8
Agricultura	1.5	1.4	1.8	0.6	0.4	-0.3	1.0
Industria	1.9	1.7	1.7	1.8	1.6	1.3	1.3
Construcción	6.5	6.7	7.7	6.8	5.8	5.2	5.2
Servicios	2.9	2.8	2.8	3.0	2.9	2.9	2.9
Parados registrados	-5.5	-5.2	-4.9	-5.2	-5.3	-4.6	-5.0

Nota: *Serie no desestacionalizada. **Promedio de junio.

Fuente: CaixaBank Research, a partir de datos del MEySS.

Afiliados a la Seguridad Social*

Variación intermensual (miles)

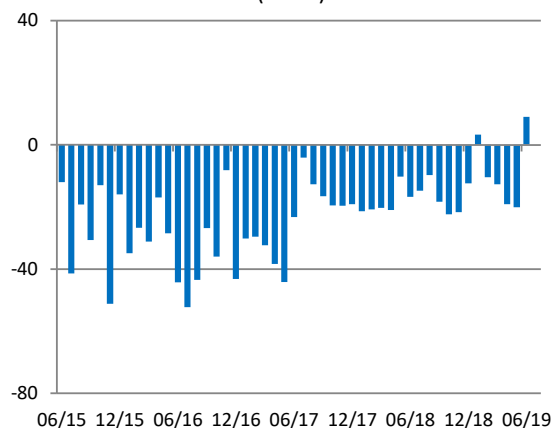


Nota: *Serie desestacionalizada.

Fuente: CaixaBank Research, a partir de datos del MEySS.

Parados registrados*

Variación intermensual (miles)

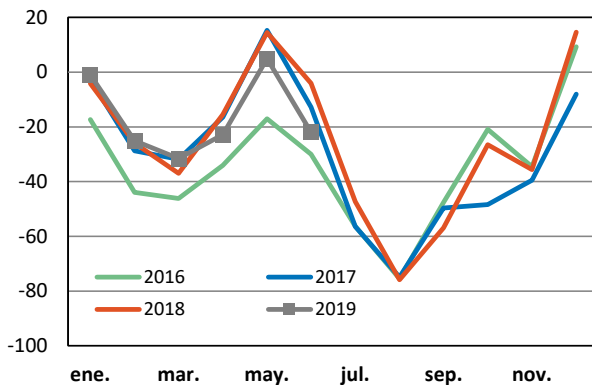


Nota: *Serie desestacionalizada.

Fuente: CaixaBank Research, a partir de datos del MEySS.

Afiliados: Agricultura

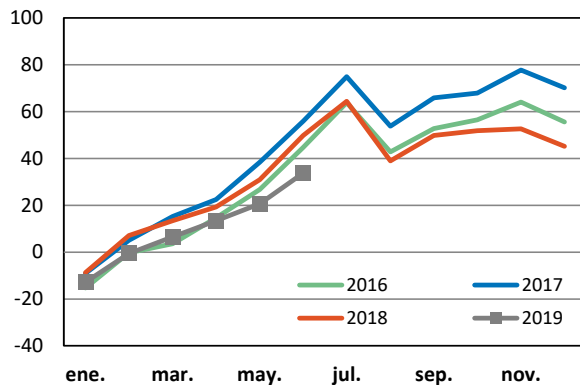
Variación acumulada (miles de personas)



Fuente: CaixaBank Research, a partir de datos del MEySS.

Afiliados: Industria

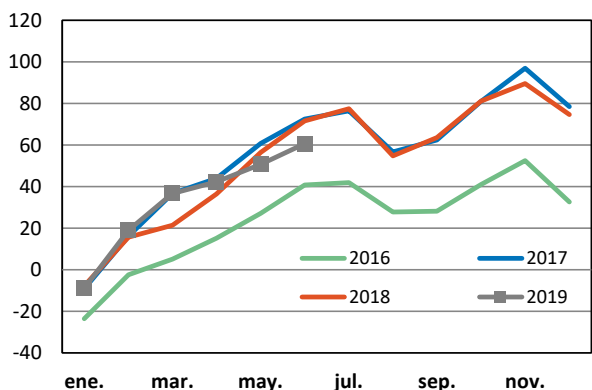
Variación acumulada (miles de personas)



Fuente: CaixaBank Research, a partir de datos del MEySS.

Afiliados: Construcción

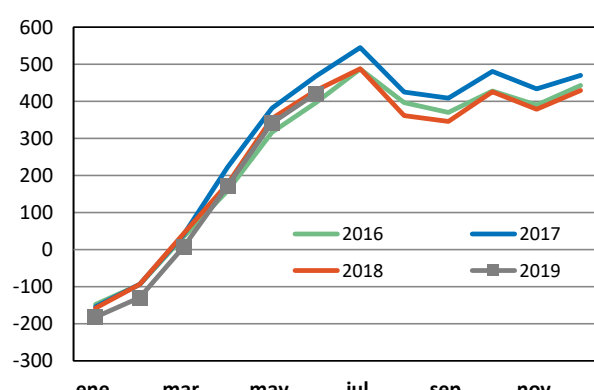
Variación acumulada (miles de personas)



Fuente: CaixaBank Research, a partir de datos del MEySS.

Afiliados: Servicios

Variación acumulada (miles de personas)



Fuente: CaixaBank Research, a partir de datos del MEySS.

Josep Mestres Domènech, CaixaBank Research, e-mail: research@caixabank.com

AVISO SOBRE LA PUBLICACIÓN "NOTA BREVE" DE CAIXABANK

Las Notas Breves son una publicación elaborada de manera conjunta por CaixaBank Research y BPI Research (UEEF) que contiene informaciones y opiniones procedentes de fuentes que consideramos fiables. Este documento tiene un propósito meramente informativo, por lo cual CaixaBank y BPI no se responsabilizan en ningún caso del uso que se pueda hacer del mismo. Las opiniones y las estimaciones son propias de CaixaBank y BPI y pueden estar sujetas a cambios sin notificación previa.