

Nota Breve 01/07/2019

Portugal · El mercado laboral da señales de estabilización**Datos**

- En términos desestacionalizados y en comparación con el mismo periodo del año anterior (primera estimación):
 - El **número de ocupados aumentó** en 39.400 personas en mayo (0,8% interanual).
 - El **paro disminuyó** en 24.000 personas en mayo (-6,6% interanual).
 - La **tasa de paro disminuyó hasta el 6,6% en mayo** (-0,5 p. p. frente a mayo de 2018).
- En comparación con el mes anterior:
 - El número de ocupados disminuyó ligeramente (0,1%).
 - El número de parados aumentó un 0,3% (1.000 personas).
 - La tasa de paro se estabilizó frente al mes anterior (revisión a la baja de la tasa en abril, del 6,7% al 6,6%).
- El paro registrado en las oficinas de empleo disminuyó en mayo en 45.003 personas respecto al mismo mes del año anterior.
- Las ofertas de empleo registradas en las oficinas de empleo se han reducido en un 2,1% interanual en mayo.

Valoración

- La **población ocupada aumentó en 39.400 personas (0,8% interanual) en el mes de mayo** (datos desestacionalizados, primera estimación), hasta alcanzar un **total de 4.834.800 de personas**. La evolución de la población ocupada reveló un ritmo de crecimiento sustancialmente inferior al observado en mayo de 2018 (2,5% interanual) y al promedio registrado en el conjunto del año 2018 (2,3%). En comparación con el mes anterior, se observa una ligera disminución del 0,1%, el equivalente a 2.800 personas.
- Por otra parte, **el número de parados disminuyó en 24.000 personas** frente a mayo del año anterior (datos desestacionalizados), es decir, un -6,6% interanual, por lo que sigue disminuyendo, como en los meses anteriores, a un ritmo sustancialmente inferior al registrado en 2018 (-20,8% interanual) e inferior a la reducción media de los primeros cuatro meses del año (-12,6%). En comparación con abril, la población parada aumentó en un 0,3% (1.000 personas), hasta alcanzar un **total de 341.100 personas en mayo**. En este contexto, la tasa de paro disminuyó en comparación con mayo de 2018 en -0,5 p. p. hasta un 6,6%, pero se mantuvo estable con respecto al registro de abril (la tasa de paro de abril se revisó a la baja del 6,7% hasta el 6,6%).
- **Los datos divulgados por las oficinas de empleo siguieron una trayectoria similar a la de los datos provisionales divulgados por el INE, aunque registró una caída más pronunciada.** Más concretamente, de acuerdo con el Instituto de Empleo y Formación Profesional (IEFP), el paro registrado disminuyó un 12,9% interanual en mayo, hasta un total de 305.171 personas (datos no desestacionalizados). En comparación con el mes anterior, el número de parados se redujo en un 5,0%.

- A su vez, **las ofertas de empleo registradas en las oficinas de empleo se redujeron un 2,1% interanual en mayo**, una reducción sustancialmente inferior a la media observada para los primeros cuatro meses del año (-12,1% interanual). No obstante, en comparación con abril, las ofertas de empleo aumentaron un 8,2%. Estos datos continúan apuntando a un **ritmo de crecimiento del empleo más gradual que el registrado el año pasado**.
- **Los datos conocidos hasta el momento están en consonancia con la previsión de CaixaBank Research de una tasa de paro del 6,5% para el conjunto del año 2019. En este contexto, consideramos que los riesgos de nuestra previsión están equilibrados.** La tasa de paro continúa en unos niveles bajos y la población ocupada continúa aumentando, aunque de forma significativamente más gradual que en el pasado reciente, un escenario incorporado en nuestras previsiones actuales.

Portugal: mercado laboral

Variación mensual (miles de personas)

	may-14	may-15	may-16	may-17	may-18	may-19
Empleo	3,8	27,7	15,3	10,1	6,3	-2,8
Población activa	-4,7	8,7	-0,1	-3,2	3,2	-1,8
Parados	-8,5	-19,0	-15,4	-13,3	-3,1	1,0

Nota: datos desestacionalizados.

Fuente: CaixaBank Research, a partir de datos del INE.

Variación interanual (miles de personas)

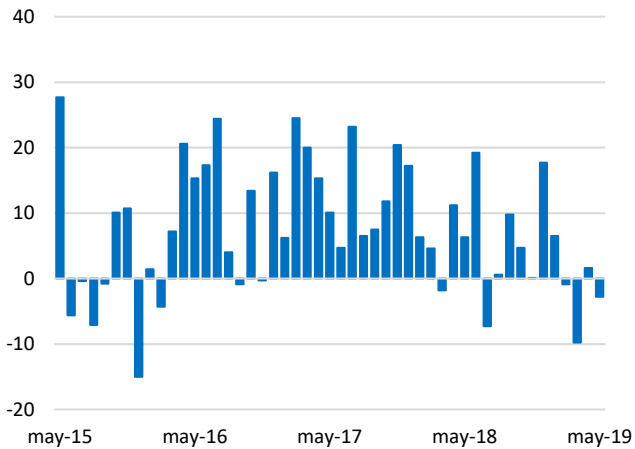
	may-14	may-15	may-16	may-17	may-18	may-19
Empleo	103	71	32	150	118	39
Población activa	-35	-38	-29	51	7	15
Parados	-138	-109	-61	-99	-111	-24
Tasa de paro (% pob. activa)	14,4	12,4	11,3	9,2	7,1	6,6

Nota: datos desestacionalizados.

Fuente: CaixaBank Research, a partir de datos del INE.

Empleo

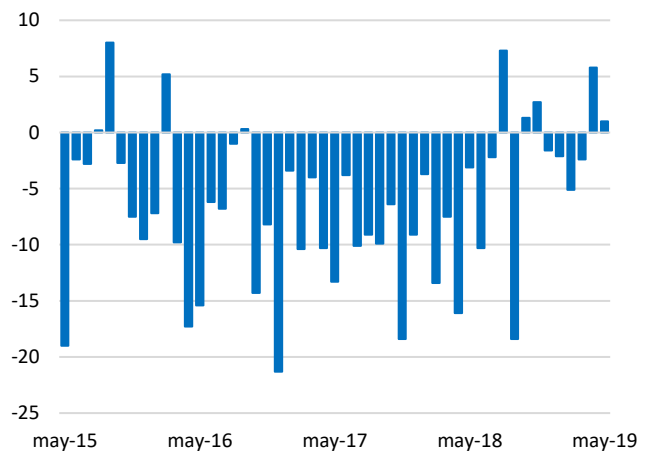
Variación mensual (miles)



Nota: desestacionalizado.
Fuente: CaixaBank Research, a partir de datos de Datastream e INE de Portugal.

Desempleo

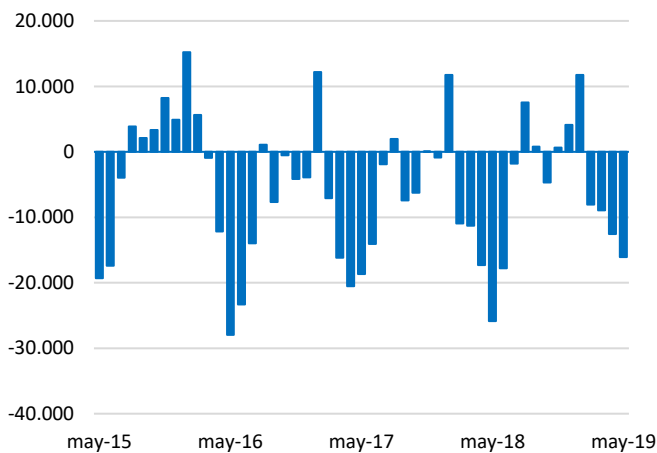
Variación mensual (miles)



Nota: desestacionalizado.
Fuente: CaixaBank Research, a partir de datos de Datastream e INE de Portugal.

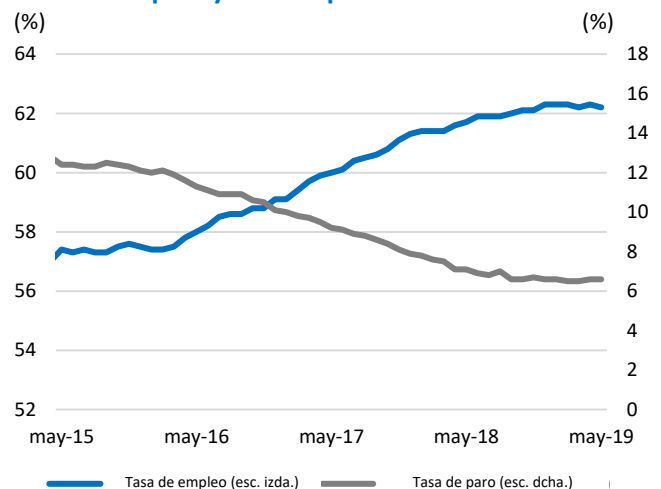
Paro registrado en las oficinas de empleo

Variación mensual (personas)



Nota: no desestacionalizado.
Fuente: CaixaBank Research, a partir de datos de Datastream e INE de Portugal.

Tasa de empleo y tasa de paro



Nota: desestacionalizado.
Fuente: CaixaBank Research, a partir de datos de e INE de Portugal.

Vânia Duarte, BPI Research, deef@bancobpi.pt.

AVISO SOBRE LA PUBLICACIÓN "NOTA BREVE" DE CAIXABANK

Las Notas Breves son una publicación elaborada de manera conjunta por CaixaBank Research y BPI Research (UEEF) que contiene informaciones y opiniones procedentes de fuentes que consideramos fiables. Este documento tiene un propósito meramente informativo, por lo cual CaixaBank y BPI no se responsabilizan en ningún caso del uso que se pueda hacer del mismo. Las opiniones y las estimaciones son propias de CaixaBank y BPI y pueden estar sujetas a cambios sin notificación previa.