

Nota Breve 02/08/2019

España · El mercado laboral mantiene su velocidad de crucero**Dato**

- En términos desestacionalizados y en relación con el mes anterior:
 - **El número de afiliados a la Seguridad Social aumentó** en 4.334 personas en julio.
 - **El paro registrado aumentó** en 2.915 personas en julio.
- El **número de afiliados** a la Seguridad Social aumentó en 15.514 personas (en términos no desestacionalizados), de modo que el total de afiliados se situó en **19.533.211**.
- El **paro registrado** se redujo en 4.253 personas (en términos no desestacionalizados), lo que situó el número total de parados en **3.011.433**.
- En los últimos 12 meses, el número de afiliados ha aumentado en 490.501 personas y el número de parados ha disminuido en 123.588 personas.

Valoración

- **El mercado laboral registró su máximo de afiliación en julio tras sobrepasar los 19,5 millones de afiliados**, algo por encima del récord del mes anterior. No obstante, el aumento en el número de afiliados a la Seguridad Social, de 4.334 personas en términos desestacionalizados, fue inferior al del mes anterior (32.732) y el más bajo desde finales de 2013. En este contexto, el ritmo de creación de empleo en términos desestacionalizados continuó su leve moderación en julio al situarse en el 2,6% interanual (2,7% interanual en junio).
- **Un mes de julio algo peor que en años anteriores en términos de empleo**. A pesar de alcanzar una cifra récord, la afiliación en términos no desestacionalizados aumentó en 15.514 personas, por debajo de años anteriores (35.820 en julio 2018) y menor a lo previsto por CaixaBank Research (66.000). Aunque el dato se vio influenciado por la volatilidad del sector agrícola, cuya afiliación (-46.984) descendió en mayor medida que nuestra previsión (-30.000), la desaceleración fue generalizada, con unos servicios que aumentaron su afiliación menos que en años anteriores (47.078 ahora frente a 59.000 en julio 2018 y 77.000 en julio 2017).
- **Continúa la dicotomía entre el sector servicios y la industria**. Por un lado, la afiliación en el sector **servicios** aumentó un 2,8% interanual (+409.842 personas), un ritmo vigoroso y similar al de meses anteriores (+2,9% interanual en junio). Por otro lado, la afiliación en el sector de la **industria** registró un ritmo de avance del 1,3% interanual (+29.425 personas), similar al de junio (1,3%). Por su parte, la afiliación en la construcción moderó su ritmo de crecimiento hasta el 4,7% interanual (+58.145 personas), un ritmo dinámico aunque algo inferior al del mes anterior (5,2%).
- **El paro registrado disminuyó en julio en 4.253 personas respecto a junio**, una cifra menor a la registrada el pasado año (-27.141 en julio de 2018). En términos interanuales, el ritmo de reducción del paro registrado fue del 3,9%, un registro 0,7 p.p. inferior al del mes de junio. De esta manera, prosigue la reducción del paro (-123.588 personas en los últimos 12 meses), aunque cada vez de forma más gradual.
- De cara a los próximos meses, se espera que continúe esta incipiente desaceleración suave del mercado laboral, en consonancia con la suavización del ritmo de crecimiento de la economía española.
- Tras conocerse estos datos, los riesgos sobre nuestra previsión de crecimiento del empleo para el año 2019, del 2,8%, están equilibrados

España: mercado de trabajo (registros laborales)*

Variación intermensual (miles)

	2002-2007**	2008-2013**	jul-16	jul-17	jul-18	jul-19		ago-19
						Dato	Previsión	Previsión
Afiliados a la SS	152	37	85	56	36	16	66	-180
Agricultura	-10	-22	-26	-44	-43	-47	-30	-18
Industria	12	4	19	19	15	15	15	-29
Construcción	12	-17	1	4	6	1	3	-29
Servicios	137	71	91	77	59	47	78	-105
Parados registrados	-9	-32	-84	-27	-27	-4	-37	35

Variación interanual (%)

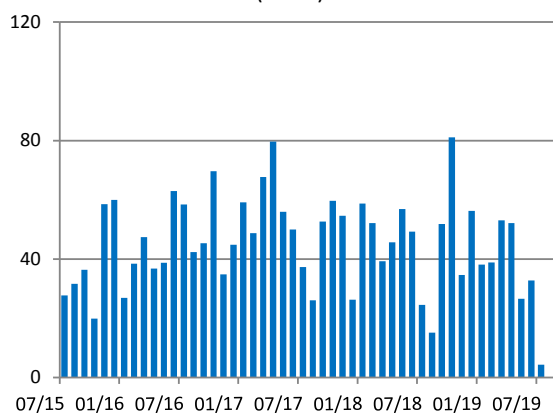
	feb-19	mar-19	abr-19	may-19	jun-19	jul-19		ago-19
						Dato	Previsión	Previsión
Afiliados a la SS	2,9	2,9	3,0	2,8	2,7	2,6	2,8	3,0
Agricultura	1,4	1,8	0,6	0,4	-0,3	-0,6	0,9	1,9
Industria	1,7	1,7	1,8	1,6	1,3	1,3	1,3	1,2
Construcción	6,7	7,7	6,8	5,8	5,2	4,8	5,0	4,5
Servicios	2,8	2,8	3,0	2,9	2,9	2,8	3,1	3,2
Parados registrados	-5,2	-4,9	-5,2	-5,3	-4,6	-3,9	-5,0	-5,3

Nota: *Serie no desestacionalizada. **Promedio de julio.

Fuente: CaixaBank Research, a partir de datos del MEySS.

Afiliados a la Seguridad Social*

Variación intermensual (miles)

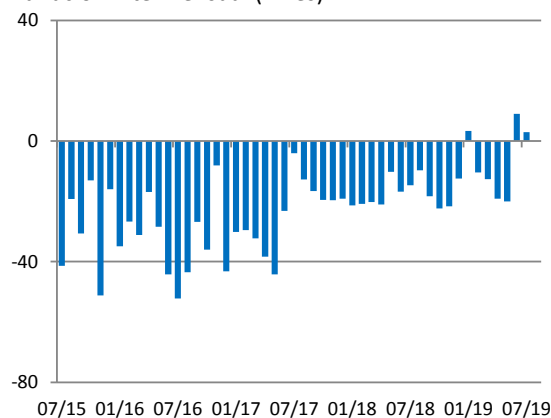


Nota: *Serie desestacionalizada.

Fuente: CaixaBank Research, a partir de datos del MEySS.

Parados registrados*

Variación intermensual (miles)

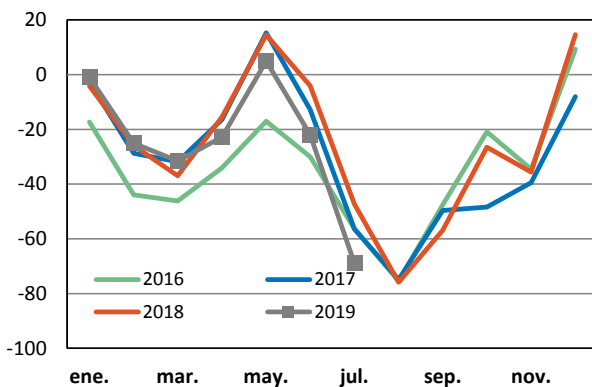


Nota: *Serie desestacionalizada.

Fuente: CaixaBank Research, a partir de datos del MEySS.

Afiliados: Agricultura

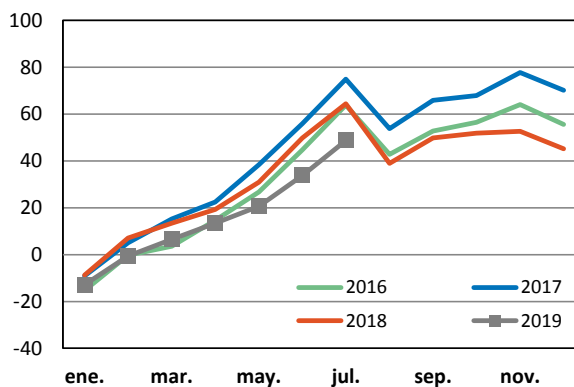
Variación acumulada (miles de personas)



Fuente: CaixaBank Research, a partir de datos del MEySS.

Afiliados: Industria

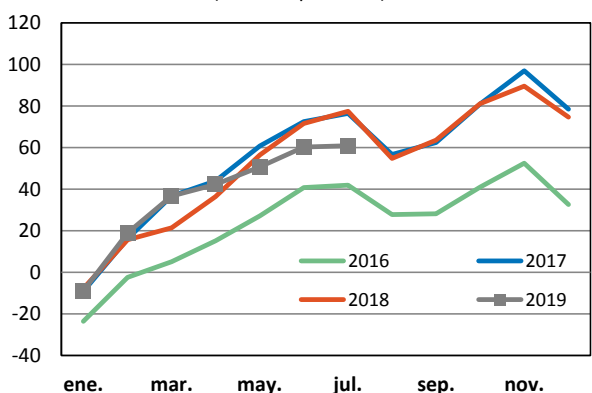
Variación acumulada (miles de personas)



Fuente: CaixaBank Research, a partir de datos del MEySS.

Afiliados: Construcción

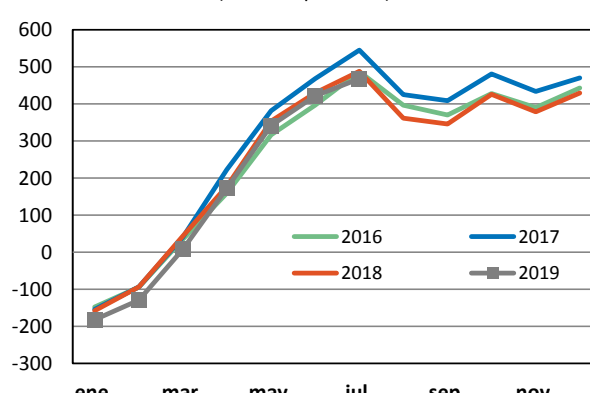
Variación acumulada (miles de personas)



Fuente: CaixaBank Research, a partir de datos del MEySS.

Afiliados: Servicios

Variación acumulada (miles de personas)



Fuente: CaixaBank Research, a partir de datos del MEySS.

Jordi Singla, CaixaBank Research, e-mail: research@caixabank.com

AVISO SOBRE LA PUBLICACIÓN "NOTA BREVE" DE CAIXABANK

Las Notas Breves son una publicación elaborada de manera conjunta por CaixaBank Research y BPI Research (UEEF) que contiene informaciones y opiniones procedentes de fuentes que consideramos fiables. Este documento tiene un propósito meramente informativo, por lo cual CaixaBank y BPI no se responsabilizan en ningún caso del uso que se pueda hacer del mismo. Las opiniones y las estimaciones son propias de CaixaBank y BPI y pueden estar sujetas a cambios sin notificación previa.