

Nota Breve 03/09/2019

**España · La desaceleración del mercado laboral se hace más perceptible****Dato**

- En términos desestacionalizados y en relación con el mes anterior:
  - **El número de afiliados a la Seguridad Social aumentó** en 10.393 personas en agosto.
  - **El paro registrado aumentó** en 4.435 personas en agosto.
- El **número de afiliados** a la Seguridad Social disminuyó en 212.984 personas (en términos no desestacionalizados), de modo que el total de afiliados se situó en **19.320.227**.
- El **paro registrado** aumentó en 54.371 personas (en términos no desestacionalizados), lo que situó el número total de parados en **3.065.804**.
- En los últimos 12 meses, el número de afiliados ha aumentado en 480.413 personas y el número de parados ha disminuido en 116.264 personas.

**Valoración**

- **Como es habitual en agosto, el empleo disminuyó**, con un descenso en el número de afiliados a la Seguridad Social de 212.984 personas. Se trata de una disminución que, aunque esperada, fue algo superior a la prevista por CaixaBank Research (-202.000 personas) y a la experimentada en los últimos 10 años. Con todo, el total de afiliados (19.320.227) se situó en el máximo de su serie histórica en un mes de agosto.
- En términos desestacionalizados, la afiliación aumentó en 10.393 personas en agosto, algo por debajo del aumento mensual observado en agosto de 2018 (15.130 personas). Así, **el ritmo de creación de empleo en términos desestacionalizados continuó su leve moderación en agosto** al situarse en el 2,55% interanual (2,6% interanual en julio), aunque se mantuvo dinámico.
- **La desaceleración del mercado laboral se hace visible en todos los sectores**. La afiliación en el sector de la **industria** registró un ritmo de avance del 1,4% interanual (+30.784 personas), tras experimentar una marcada desaceleración en el último año y medio, afectada en parte por la crisis del sector del automóvil. Por su parte, la afiliación en la **construcción** moderó su ritmo de crecimiento hasta el 4,3% interanual (+51.117 personas), un ritmo inferior al del mes anterior (4,8%). Por otro lado, la afiliación en el sector **servicios** aumentó un 2,8% interanual (+404.453 personas), un ritmo vigoroso aunque algo inferior al experimentado en la primera mitad del año (+2,9% interanual en el primer semestre).
- **El paro registrado aumentó en agosto en 54.371 personas respecto a julio**, una cifra superior a la registrada el pasado año (47.047 en agosto de 2018). En términos interanuales, el ritmo de reducción del paro registrado fue del 3,7%, un registro 0,2 p. p. inferior al del mes de julio. De esta manera, prosigue la reducción del paro (-116.264 personas en los últimos 12 meses), aunque cada vez de forma más gradual.
- De cara a los próximos meses, se espera que continúe esta desaceleración progresiva del mercado laboral, en consonancia con la suavización del ritmo de crecimiento de la economía española.
- Tras conocerse estos datos, los riesgos sobre nuestra previsión de crecimiento del empleo para el año 2019, del 2,5%, están equilibrados.

**España: mercado de trabajo (registros laborales)\***

Variación intermensual (miles)

	2002-2007**	2008-2013**	ago-16	ago-17	ago-18	ago-19	
						Dato	Previsión
Afiliados a la SS	-145	-149	-145	-179	-203	-213	-202
Agricultura	-10	-11	-19	-18	-29	-28	-17
Industria	-46	-27	-21	-21	-25	-24	-29
Construcción	-55	-44	-14	-20	-23	-30	-31
Servicios	-33	-67	-91	-120	-126	-132	-126
Parados registrados	32	56	14	46	47	54	51

Variación interanual (%)

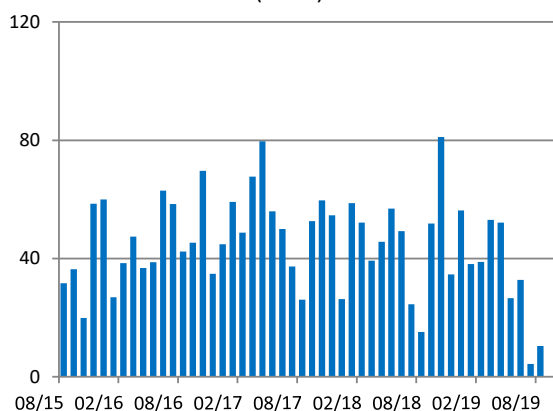
	mar-19	abr-19	may-19	jun-19	jul-19	ago-19	
						Dato	Previsión
Afiliados a la SS	2,9	3,0	2,8	2,7	2,6	2,5	2,6
Agricultura	1,8	0,6	0,4	-0,3	-0,6	-0,5	0,4
Industria	1,7	1,8	1,6	1,3	1,3	1,4	1,1
Construcción	7,7	6,8	5,8	5,2	4,8	4,3	4,2
Servicios	2,8	3,0	2,9	2,9	2,8	2,8	2,9
Parados registrados	-4,9	-5,2	-5,3	-4,6	-3,9	-3,7	-3,8

Nota: \*Serie no desestacionalizada. \*\*Promedio de agosto.

Fuente: CaixaBank Research, a partir de datos del MEySS.

**Afiliados a la Seguridad Social\***

Variación intermensual (miles)

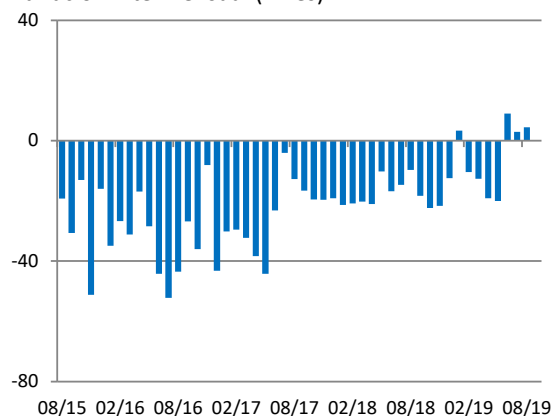


Nota: \*Serie desestacionalizada.

Fuente: CaixaBank Research, a partir de datos del MEySS.

**Parados registrados\***

Variación intermensual (miles)

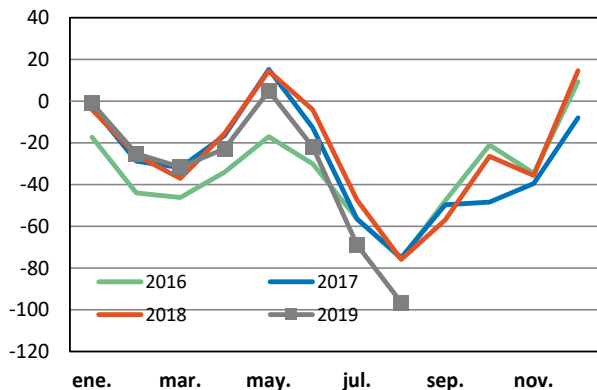


Nota: \*Serie desestacionalizada.

Fuente: CaixaBank Research, a partir de datos del MEySS.

### Afiliados: Agricultura

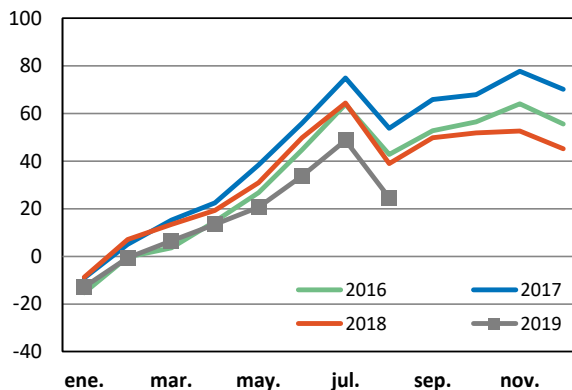
Variación acumulada (miles de personas)



Fuente: CaixaBank Research, a partir de datos del MEySS.

### Afiliados: Industria

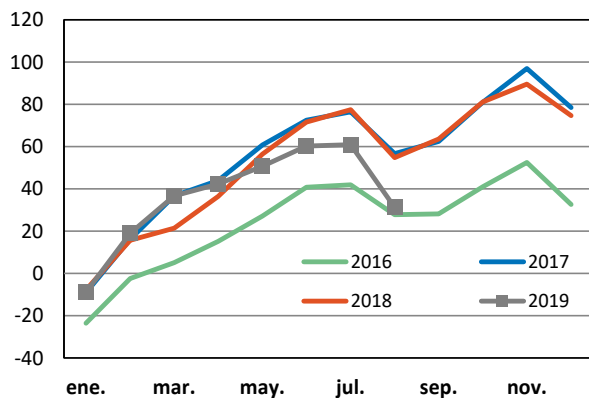
Variación acumulada (miles de personas)



Fuente: CaixaBank Research, a partir de datos del MEySS.

### Afiliados: Construcción

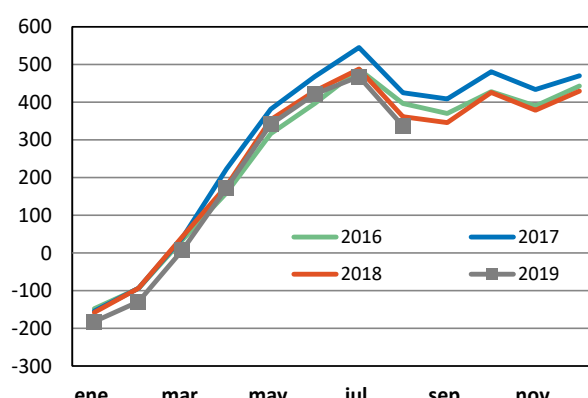
Variación acumulada (miles de personas)



Fuente: CaixaBank Research, a partir de datos del MEySS.

### Afiliados: Servicios

Variación acumulada (miles de personas)



Fuente: CaixaBank Research, a partir de datos del MEySS.

Josep Mestres, CaixaBank Research, e-mail: [research@caixabank.com](mailto:research@caixabank.com)

### AVISO SOBRE LA PUBLICACIÓN "NOTA BREVE" DE CAIXABANK

Las Notas Breves son una publicación elaborada de manera conjunta por CaixaBank Research y BPI Research (UEEF) que contiene informaciones y opiniones procedentes de fuentes que consideramos fiables. Este documento tiene un propósito meramente informativo, por lo cual CaixaBank y BPI no se responsabilizan en ningún caso del uso que se pueda hacer del mismo. Las opiniones y las estimaciones son propias de CaixaBank y BPI y pueden estar sujetas a cambios sin notificación previa.