

Nota Breve 10/09/2019

**España · El déficit de las AA. PP. (excluyendo CC.LL.) fue del 2,1% del PIB hasta junio**

## Dato

- En el primer semestre del año, el déficit del conjunto de las Administraciones públicas (AA. PP.), excluyendo las corporaciones locales (CC. LL.), se situó en el 2,1% del PIB, dos décimas por encima del registro de junio de 2018.
- Con datos hasta junio, la Seguridad Social presentó un déficit del 0,5% del PIB (un registro similar al de junio 2018) y las comunidades autónomas (CC. AA.) registraron un déficit del 0,6% del PIB (el mismo que en junio 2018).
- Con datos hasta julio, el déficit del Estado se situó en el 1,1% del PIB (3 décimas por debajo del registro de julio 2018).

## Valoración

- Los datos de ejecución presupuestaria disponibles hasta junio reflejaron una **situación de las cuentas públicas en el conjunto de las AA. PP. ligeramente más deficitaria** que la del año anterior. Así, **se posterga la mayor consolidación presupuestaria necesaria para intensificar el saneamiento de las cuentas públicas**. Este resultado se debió, principalmente, a un deterioro de las cuentas del Estado (en junio su déficit era del 0,8%, +0,2 p. p. respecto a junio 2018), y en menor medida, al de las cuentas de la Seguridad Social y las CC.AA. En cambio, en julio, las cuentas del Estado mostraron un mejor comportamiento y arrojaron un déficit menor que en el mismo periodo del año anterior.
- Los ingresos consolidados de las AA. PP. (excluidas las CC. LL.) aumentaron hasta junio un 4,2% respecto al mismo período del año anterior, un ritmo algo más pausado que el del mes anterior (4,7%). La partida que más tiró de los ingresos fueron las **cotizaciones sociales que crecieron un vigoroso 8,3%** interanual, impulsadas por la resiliencia del mercado laboral así como por la elevación de las bases de cotización<sup>1</sup> y el aumento del Salario Mínimo Interprofesional. En cambio, **los ingresos tributarios aumentaron un más moderado 1,9% interanual**, en parte debido a devoluciones extraordinarias y ligadas a las prestaciones por maternidad.
- **El gasto consolidado de las AA. PP. (excluidas las CC. LL.) ha aumentado significativamente los seis primeros meses del año** (un 5,5% respecto a junio 2018). Este aumento es consecuencia del incremento en la remuneración de los asalariados públicos (6,9% interanual) y en las prestaciones sociales (7,6% interanual). Ambas partidas se vieron afectadas por las subidas acordadas en 2019 así como por un efecto contable que se debería mitigar en la segunda mitad del año (tanto las subidas de los salarios de los funcionarios como de las pensiones de 2018 tenían efecto desde el 1 de enero de 2018 pero no se implementaron hasta el segundo semestre de 2018). Por otro lado, a pesar de los altos niveles de deuda pública (98,7% del PIB en el 1T 2019) el entorno de bajos tipos de interés actual permite que la partida de gastos destinada al pago de intereses siga disminuyendo. En concreto, el gasto en intereses cayó un 3,1% respecto al registro de junio de 2018.
- Tras la publicación de este dato, **los riesgos en relación con nuestra previsión de déficit para el año 2019, del 2,3% del PIB, están equilibrados**.

<sup>1</sup> El aumento de las bases de cotización quedó recogido en el Real Decreto de Ley 28/2018.

**Ejecución presupuestaria por administraciones**

(Datos acumulados en lo que va de año)

	Último dato	Millones de euros		% del PIB	
		2018	2019	2018	2019
Estado	julio	-17.590	-13.922	-1,46	-1,11
Seguridad Social	junio	-5.863	-6.805	-0,49	-0,54
CC. AA.	junio	-7.197	-7.938	-0,60	-0,63
Total AA. PP. (sin CC. LL.)*	junio	-22.424	-26.330	-1,86	-2,10
CC.LL.	marzo	532	119	0,04	0,01

Nota\*: Excluida la ayuda a instituciones financieras.

Fuente: CaixaBank Research, a partir de datos del IGAE.

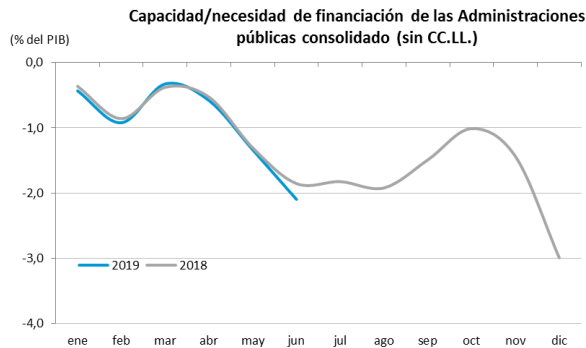
**Ejecución presupuestaria AA. PP. consolidado (excluidas las CC. LL.)**

(Datos acumulados hasta junio)

	Millones		Cambio %
	2018	2019	
<b>Ingresos</b>	<b>203.185</b>	<b>211.695</b>	<b>4,2%</b>
Ingresos Tributarios	110.762	112.834	1,9%
Cotizaciones Sociales	70.679	76.574	8,3%
<b>Gastos</b>	<b>225.523</b>	<b>237.967</b>	<b>5,5%</b>
Remuneración Asalariados	49.940	53.376	6,9%
Prestaciones sociales*	90.696	97.587	7,6%
Formación Bruta de Capital	9.321	8.846	-5,1%
Intereses	14.447	14.005	-3,1%

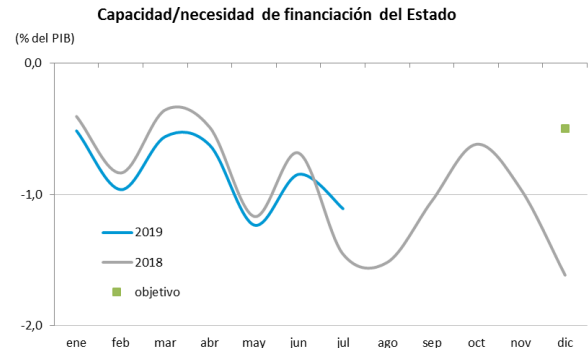
Fuente: CaixaBank Research, a partir de datos del IGAE.

## Déficit por administraciones



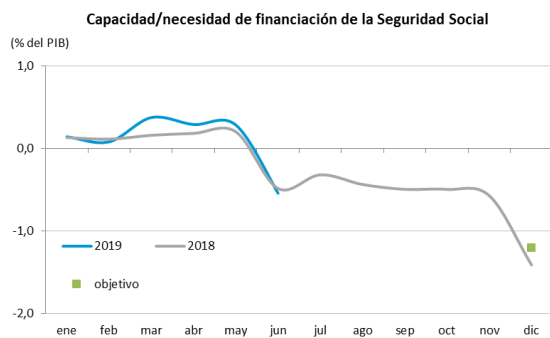
Nota: Excluye ayuda financiera.

Fuente: CaixaBank Research, a partir de datos de la IGAE.

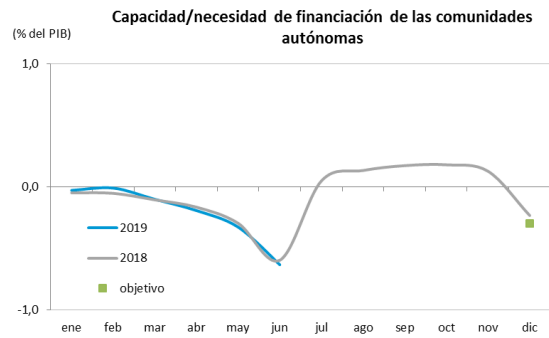


Nota\*: Objetivo referente a la Administración Central.

Fuente: CaixaBank Research, a partir de datos de la IGAE.



Fuente: CaixaBank Research, a partir de datos de la IGAE.



Fuente: CaixaBank Research, a partir de datos de la IGAE.

Oriol Carreras, CaixaBank Research, e-mail: [research@caixabank.com](mailto:research@caixabank.com)

### AVISO SOBRE LA PUBLICACIÓN "NOTA BREVE" DE CAIXABANK

Las Notas Breves son una publicación elaborada de manera conjunta por CaixaBank Research y BPI Research (UEEF) que contiene informaciones y opiniones procedentes de fuentes que consideramos fiables. Este documento tiene un propósito meramente informativo, por lo cual CaixaBank y BPI no se responsabilizan en ningún caso del uso que se pueda hacer del mismo. Las opiniones y las estimaciones son propias de CaixaBank y BPI y pueden estar sujetas a cambios sin notificación previa.