Nota Breve 30/09/2019

Portugal · La tasa de paro cae hasta mínimos de 2002

Datos

- En agosto de 2019 (datos desestacionalizados) y en comparación con agosto de 2018:
  - El **número de ocupados aumentó** en 54.800 personas (1,1% interanual).
  - El **paro disminuyó** en 41.900 personas (–11,6% interanual).
  - La **tasa de paro disminuyó hasta el 6,2%** (–0,8 p. p.).

- En comparación con el mes anterior:
  - El número de empleados aumentó un 0,4% (18.200 personas).
  - El número de parados disminuyó un 4,2% (13.900 personas).
  - La tasa de paro disminuyó 0,2 p. p. respecto al mes anterior.

- El paro registrado en las oficinas de empleo disminuyó en 33.817 personas en agosto, respecto al mismo periodo de 2018, hasta un total de 304.330 personas.

- Las ofertas de empleo registradas en las oficinas de empleo se redujeron un 1,3% interanual.

Valoración

- En agosto, la **población ocupada aumentó en 54.800 personas respecto al mismo mes del año anterior** (datos desestacionalizados, primera estimación), alcanzando un **total de 4.862.000 personas**. La evolución de la población ocupada (crecimiento interanual del 1,1%) revela un ritmo de crecimiento sustancialmente inferior al registrado en agosto de 2018 (2,0% interanual) y al promedio de 2018 (2,3%). No obstante, se trató del segundo mes consecutivo en el que se acelera el ritmo de crecimiento de la población ocupada. Concretamente, en comparación con el mes anterior, se observó un aumento del 0,4% (+18.200 personas ocupadas).

- Por otra parte, **el número de parados disminuyó en 41.900 personas** (–11,6% interanual) respecto a agosto del año anterior (datos desestacionalizados) por lo que, al igual que en los meses anteriores, siguió disminuyendo a un ritmo inferior al registrado en 2018 (–20,8% interanual). En comparación con julio, la población parada disminuyó un 4,2% (13.900 personas), hasta alcanzar un **total de 318.800 personas en agosto**. En este contexto, la tasa de paro disminuyó en comparación con agosto de 2018 en 0,8 p. p. hasta el 6,2%, el mínimo desde 2002. En comparación con julio, disminuyó 0,2 p. p. (tras la revisión a la baja de la tasa de paro en julio, de 6,5% a 6,4%).

- **Los datos divulgados por las oficinas de empleo son relativamente similares a los datos provisionales del INE de Portugal.** Más concretamente, según el Instituto de Empleo y Formación Profesional (IEFP), el paro registrado disminuyó un 10,0% interanual en agosto, hasta un total de 304.330 personas (datos desestacionalizados). En comparación con el mes anterior, el número de parados aumentó un 2,4%, un registro parecido al de agosto de 2018 (+2,3%).

- **Las ofertas de empleo registradas en las oficinas de empleo disminuyeron de forma menos acentuada que en los meses anteriores, un –1,3% interanual en agosto**, una disminución sustancialmente inferior a la media observada en los primeros siete meses del año (–8,9% interanual).

- **Los datos de empleo publicados en lo que va de año van bastante en consonancia con la previsión de CaixaBank Research de una tasa de paro del 6,5% para el conjunto del año de 2019, aunque, a tenor de los últimos datos, el dato final podría quedarse algo por debajo del 6,5%.**

Portugal: mercado laboral

Variación intermensual (miles de personas)

	ago-14	ago-15	ago-16	ago-17	ago-18	ago-19
Empleo	16,3	-8,3	2,6	4,8	-1,3	18,2
Población activa	-14,5	-6,8	2,9	-3,1	7,3	4,3
Parados	-30,8	1,5	0,3	-7,9	8,6	-13,9

Nota: datos desestacionalizados.

Fuente: CaixaBank Research, a partir de datos del INE de Portugal.

Variación interanual (miles de personas)

	ago-14	ago-15	ago-16	ago-17	ago-18	ago-19
Empleo	94,9	24,7	90,8	138,7	96,0	54,8
Población activa	-37,8	-45,9	20,7	30,7	3,2	12,9
Parados	-132,7	-70,6	-70,1	-108,0	-92,8	-41,9
Tasa de paro (% pob. activa)	13,6	12,3	10,9	8,8	7,0	6,2

Nota: datos desestacionalizados.

Fuente: CaixaBank Research, a partir de datos del INE de Portugal.

Empleo

Variación mensual (miles)

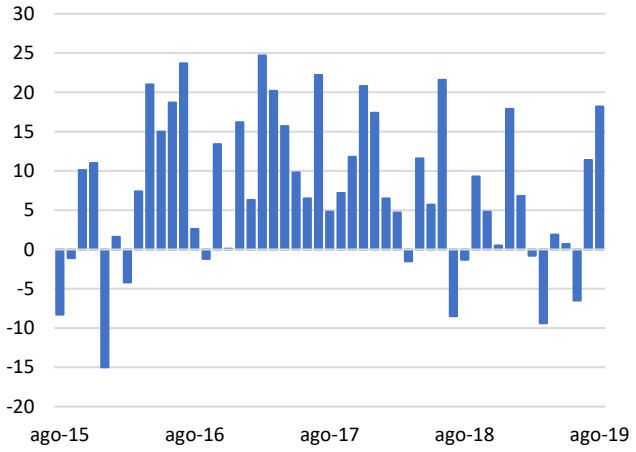

Nota: datos desestacionalizados.
Fuente: CaixaBank Research, a partir de datos de Datastream e INE de Portugal.

Paro

Variación mensual (miles)

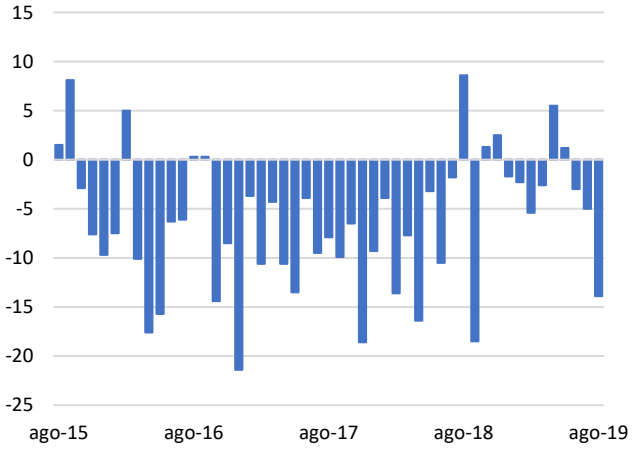

Nota: datos desestacionalizados.
Fuente: CaixaBank Research, a partir de datos de Datastream e INE de Portugal.

Paro registrado en las oficinas de empleo

Variación mensual (personas)

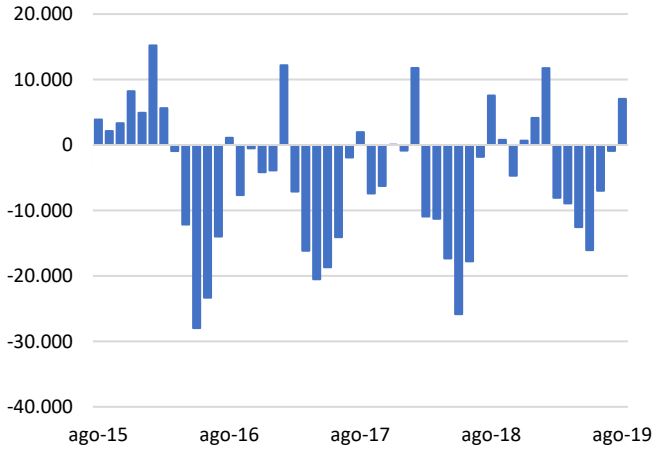

Nota: datos desestacionalizados.
Fuente: CaixaBank Research, a partir de datos de Datastream e INE de Portugal.

Tasa de empleo y tasa de paro

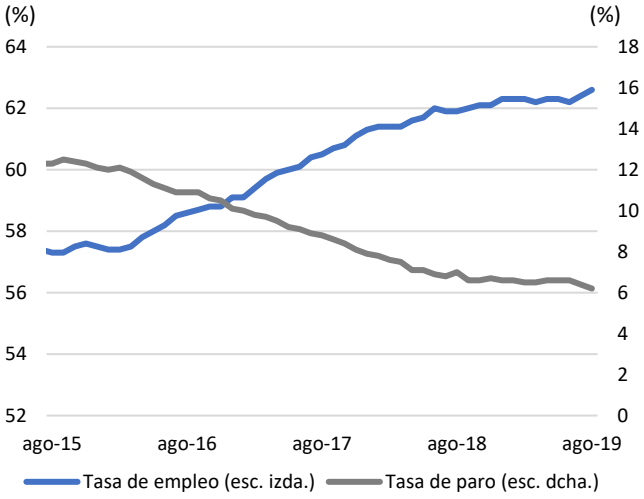

Nota: datos desestacionalizados.
Fuente: CaixaBank Research, a partir de datos de Datastream e INE de Portugal.

Vânia Duarte, *BPI Research, deef@bancobpi.pt.*

AVISO SOBRE LA PUBLICACIÓN "NOTA BREVE" DE CAIXABANK

Las Notas Breves son una publicación elaborada de manera conjunta por CaixaBank Research y BPI Research (UEEF) que contiene informaciones y opiniones procedentes de fuentes que consideramos fiables. Este documento tiene un propósito meramente informativo, por lo cual CaixaBank y BPI no se responsabilizan en ningún caso del uso que se pueda hacer del mismo. Las opiniones y las estimaciones son propias de CaixaBank y BPI y pueden estar sujetas a cambios sin notificación previa.