

Nota Breve 02/10/2019

**España · La desaceleración del mercado laboral prosigue en septiembre****Dato**

- En términos desestacionalizados y en relación con el mes anterior:
  - **El número de afiliados a la Seguridad Social aumentó** en 32.810 personas en septiembre.
  - **El paro registrado disminuyó** en 28.629 personas en septiembre.
- El **número de afiliados** a la Seguridad Social se incrementó en 3.224 personas (en términos no desestacionalizados), de modo que el total de afiliados se situó en **19.323.451**.
- El **paro registrado** aumentó en 13.907 personas (en términos no desestacionalizados), lo que situó el número total de parados en **3.079.711**.
- En los últimos 12 meses, el número de afiliados ha aumentado en 460.739 personas y el número de parados ha disminuido en 122.798 personas.

**Valoración**

- **En septiembre continuó la desaceleración del mercado laboral ya iniciada en meses anteriores.** El número de afiliados a la Seguridad Social aumentó en 3.224 personas (en términos no desestacionalizados), un aumento inferior al experimentado en septiembre de los tres años anteriores (+20.400 en promedio). Septiembre se caracterizó, como es habitual en este mes, por la disminución de la afiliación en turismo (-50.456 en septiembre 2019), que se vio casi compensada por el aumento en la educación con el inicio del curso escolar (+48.097 en septiembre de 2019).
- En términos desestacionalizados, la afiliación aumentó en 32.810 personas en septiembre, algo por debajo del aumento mensual observado en septiembre de 2018 (51.815 personas). Así, **el ritmo de creación de empleo en términos desestacionalizados continuó su moderación** al situarse en el 2,44% interanual en septiembre (2,55% interanual en agosto).
- **La desaceleración del mercado laboral se hizo visible en todos los sectores.** La afiliación en el sector de la **industria** registró un moderado ritmo de avance del 1,3% interanual (+28.507 personas), tras la marcada desaceleración experimentada en el último año y medio, afectada en parte por la crisis del sector del automóvil. Por su parte, la afiliación en la **construcción** moderó su ritmo de crecimiento hasta el 4,1% interanual (+49.257 personas), 2 décimas menos que en agosto, prosiguiendo la desaceleración experimentada en los últimos seis meses. Por otro lado, la afiliación en el sector **servicios** aumentó un 2,7% interanual (+381.442 personas), un ritmo dinámico aunque inferior al experimentado en el mes anterior (+2,8%).
- **El paro registrado aumentó en septiembre en 13.907 personas respecto a agosto en términos no desestacionalizados**, una cifra algo inferior a la registrada el pasado año (20.441 en septiembre de 2018). En términos interanuales, el ritmo de reducción del paro registrado fue del 3,8%, un registro similar al de los últimos dos meses. De esta manera, prosigue la reducción gradual del paro (-122.798 personas en los últimos 12 meses).
- De cara a los próximos meses, se espera que continúe esta desaceleración del mercado laboral, en consonancia con el menor ritmo de crecimiento de la economía española.
- Tras conocerse estos datos, los riesgos sobre nuestra previsión de crecimiento del empleo para el año 2019, del 2,5%, están equilibrados.

**España: mercado de trabajo (registros laborales)\***

Variación intermensual (miles)

	2002-2007**	2008-2013**	sep-16	sep-17	sep-18	sep-19	
						Dato	Previsión
Afiliados a la SS	-3	-67	12	26	23	3	-2
Agricultura	-3	21	28	25	19	27	17
Industria	16	-2	10	12	11	9	13
Construcción	27	-18	0	6	9	7	6
Servicios	-43	-69	-26	-17	-16	-39	-37
Parados registrados	2	71	23	28	20	14	36

Variación interanual (%)

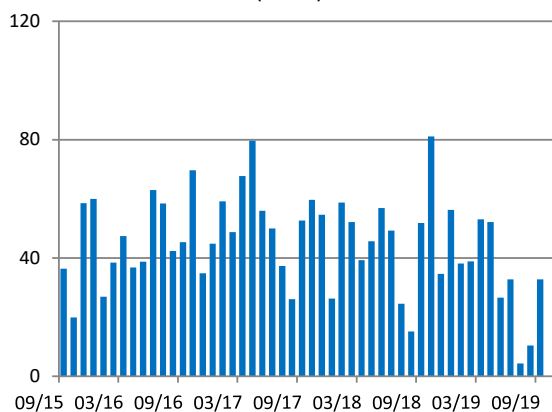
	abr-19	may-19	jun-19	jul-19	ago-19	sep-19	
						Dato	Previsión
Afiliados a la SS	3,0	2,8	2,7	2,6	2,5	2,44	2,42
Agricultura	0,6	0,4	-0,3	-0,6	-0,5	0,1	-0,7
Industria	1,8	1,6	1,3	1,3	1,4	1,3	1,4
Construcción	6,8	5,8	5,2	4,8	4,3	4,1	4,0
Servicios	3,0	2,9	2,9	2,8	2,8	2,7	2,7
Parados registrados	-5,2	-5,3	-4,6	-3,9	-3,7	-3,8	-3,2

Nota: \*Serie no desestacionalizada. \*\*Promedio de septiembre.

Fuente: CaixaBank Research, a partir de datos del MEySS.

**Afiliados a la Seguridad Social\***

Variación intermensual (miles)

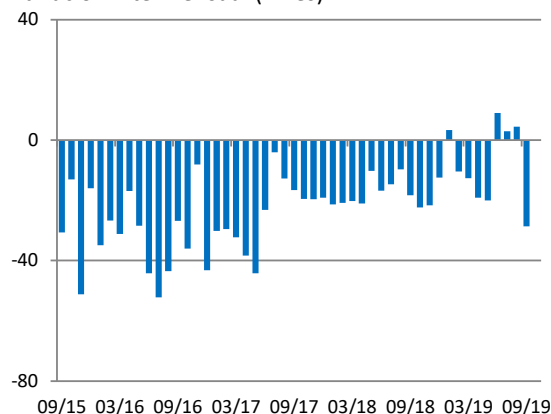


Nota: \*Serie desestacionalizada.

Fuente: CaixaBank Research, a partir de datos del MEySS.

**Parados registrados\***

Variación intermensual (miles)

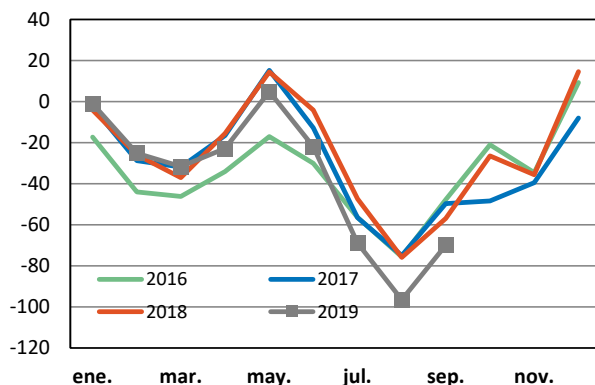


Nota: \*Serie desestacionalizada.

Fuente: CaixaBank Research, a partir de datos del MEySS.

### Afiliados: Agricultura

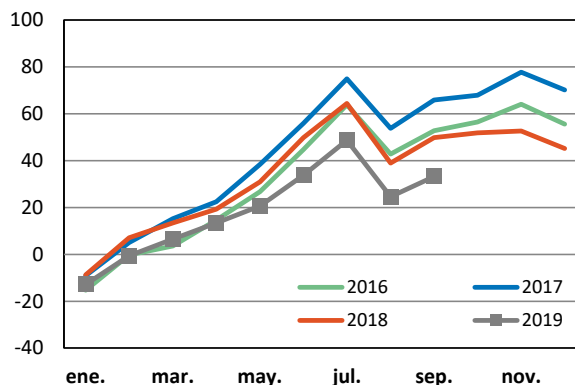
Variación acumulada (miles de personas)



Fuente: CaixaBank Research, a partir de datos del MEySS.

### Afiliados: Industria

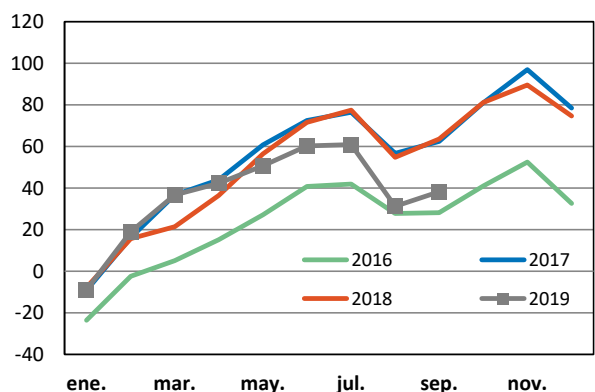
Variación acumulada (miles de personas)



Fuente: CaixaBank Research, a partir de datos del MEySS.

### Afiliados: Construcción

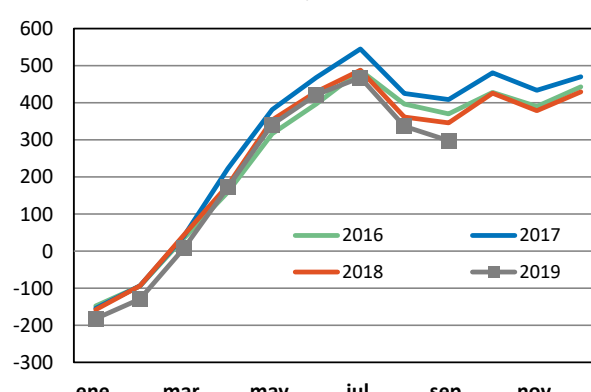
Variación acumulada (miles de personas)



Fuente: CaixaBank Research, a partir de datos del MEySS.

### Afiliados: Servicios

Variación acumulada (miles de personas)



Fuente: CaixaBank Research, a partir de datos del MEySS.

Josep Mestres, CaixaBank Research, e-mail: [research@caixabank.com](mailto:research@caixabank.com)

### AVISO SOBRE LA PUBLICACIÓN "NOTA BREVE" DE CAIXABANK

Las Notas Breves son una publicación elaborada de manera conjunta por CaixaBank Research y BPI Research (UEEF) que contiene informaciones y opiniones procedentes de fuentes que consideramos fiables. Este documento tiene un propósito meramente informativo, por lo cual CaixaBank y BPI no se responsabilizan en ningún caso del uso que se pueda hacer del mismo. Las opiniones y las estimaciones son propias de CaixaBank y BPI y pueden estar sujetas a cambios sin notificación previa.