

Nota Breve 29/10/2019

España · El déficit de las AA. PP. (excluyendo CC. LL.) fue del 2,1% del PIB en agosto

Dato

- El déficit consolidado del conjunto de las Administraciones públicas (AA. PP.) en agosto, excluyendo las corporaciones locales (CC. LL.), se situó en el 2,1% del PIB, una décima por encima del registro de agosto 2018.
- Por administraciones, **la Seguridad Social registró un déficit del 0,5% del PIB** hasta agosto (0,4% en agosto de 2018) y **las comunidades autónomas (CC. AA.) un déficit del 0,2% del PIB** (comparado con el ligero superávit del 0,1% registrado en agosto de 2018).
- **El déficit del Estado**, del que ya se disponen datos hasta septiembre, disminuyó hasta representar el **0,6% del PIB** (1,1% en septiembre de 2018).

Valoración

- Los datos de ejecución presupuestaria disponibles hasta agosto reflejaron una **situación de las cuentas públicas en el conjunto de las AA. PP. algo más deficitaria** que la del año anterior. Este resultado se debió, principalmente, al deterioro de las cuentas de la Seguridad Social y las CC.AA, y muestra que **la consolidación presupuestaria necesaria para intensificar el saneamiento de las cuentas públicas continúa postergado**. Por su parte, en septiembre, las cuentas del Estado mostraron un mejor comportamiento y arrojaron un déficit 0,4 p.p. menor que en el mismo periodo del año anterior.
- Los ingresos consolidados de las AA. PP. (excluidas las CC. LL.) aumentaron hasta agosto un 4,4% respecto al mismo período del año anterior, el mismo ritmo que en julio. La partida que más tiró de los ingresos fueron las **cotizaciones sociales que crecieron un vigoroso 8,0%** interanual (+7,1% interanual en julio), impulsadas por la elevación de las bases de cotización¹ y el aumento del Salario Mínimo Interprofesional. Por su parte, **los ingresos tributarios aumentaron un 2,7% interanual** en agosto, un ritmo menor del que hubieran tenido si no estuvieran afectados por devoluciones extraordinarias y devoluciones ligadas a las prestaciones por maternidad que han tenido lugar en 2019.
- **El gasto consolidado de las AA. PP. (excluidas las CC. LL.) ha aumentado significativamente los ocho primeros meses del año** (un 4,7% respecto a agosto 2018). Este aumento es consecuencia del incremento en la remuneración de los asalariados públicos (6,0% interanual) y en las prestaciones sociales (6,5% interanual). Ambas partidas se han visto afectadas por las subidas acordadas en 2019 y corresponden en agosto a términos homogéneos con respecto al año anterior. De este modo, el efecto contable producido por que las subidas de los salarios de los funcionarios como de las pensiones de 2018 tenían efecto desde el 1 de enero de 2018 pero no se implementaron hasta el segundo semestre de 2018, ya se ha desvanecido (excepto por algunas partidas de salarios). Por otro lado, a pesar de los altos niveles de deuda pública (98,9% del PIB en el 2T 2019) el entorno de bajos tipos de interés actual permite que la partida de gastos destinada al pago de intereses siga disminuyendo. En concreto, el gasto en intereses cayó un 3,7% respecto al registro de agosto de 2018.
- Tras la publicación de este dato, **los riesgos en relación con nuestra previsión de déficit para el año 2019, del 2,3% del PIB, están equilibrados**.

¹ El aumento de las bases de cotización quedó recogido en el Real Decreto de Ley 28/2018.

Ejecución presupuestaria por administraciones

(Datos acumulados en lo que va de año)

	Último dato	Millones de euros		% del PIB	
		2018	2019	2018	2019
Estado	septiembre	-12.697	-7808	-1,1	-0,6
Seguridad Social	agosto	-5.268	-6.221	-0,4	-0,5
CC. AA.	agosto	1.608	-2.576	0,1	-0,2
Total AA. PP. (sin CC. LL.)*	agosto	-23.838	-25.927	-2,0	-2,1
CC.LL.	junio	49	-321	0,0	0,0
Total AA. PP.	2T 2019	-22.701	-26.769	-2,0	-2,1

Nota*: Excluida la ayuda a instituciones financieras.

Fuente: CaixaBank Research, a partir de datos del IGAE.

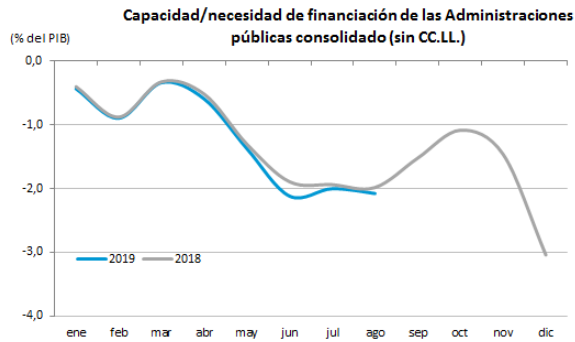
Ejecución presupuestaria AA. PP. consolidado (excluidas las CC. LL.)

(Datos acumulados hasta agosto)

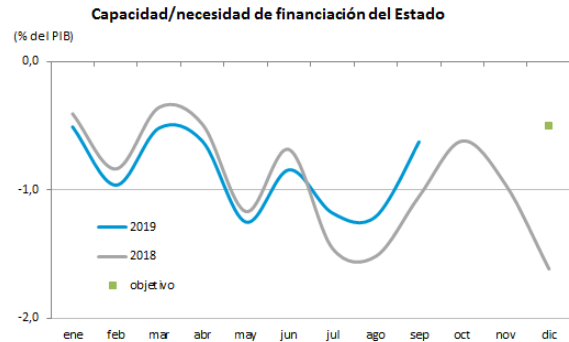
	Millones		Cambio %
	2018	2019	
Ingresos	274.460	286.430	4,4%
Ingresos Tributarios	147.793	151.857	2,7%
Cotizaciones Sociales	94.049	101.618	8,0%
Gastos	298.235	312.330	4,7%
Remuneración Asalariados	66.203	70.192	6,0%
Prestaciones sociales*	118.736	126.438	6,5%
Formación Bruta de Capital	12.313	11.676	-5,2%
Intereses	19.267	18.546	-3,7%

Fuente: CaixaBank Research, a partir de datos del IGAE.

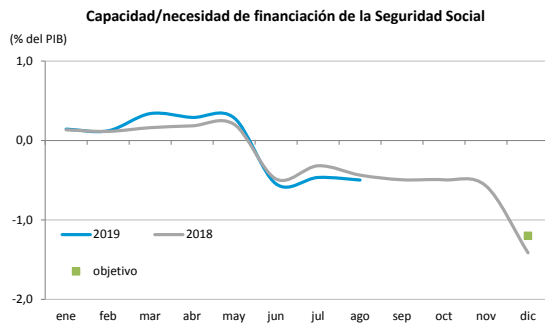
Déficit por administraciones



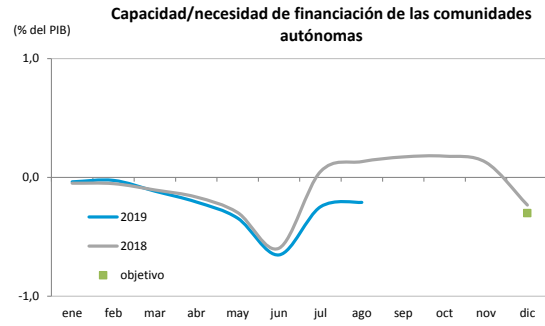
Nota: Excluye ayuda financiera.
Fuente: CaixaBank Research, a partir de datos de la IGAE.



Nota*: Objetivo referente a la Administración Central.
Fuente: CaixaBank Research, a partir de datos de la IGAE.



Fuente: CaixaBank Research, a partir de datos de la IGAE.



Fuente: CaixaBank Research, a partir de datos de la IGAE.

Josep Mestres Domènech, CaixaBank Research, e-mail: research@caixabank.com

AVISO SOBRE LA PUBLICACIÓN "NOTA BREVE" DE CAIXABANK

Las Notas Breves son una publicación elaborada de manera conjunta por CaixaBank Research y BPI Research (UEEF) que contiene informaciones y opiniones procedentes de fuentes que consideramos fiables. Este documento tiene un propósito meramente informativo, por lo cual CaixaBank y BPI no se responsabilizan en ningún caso del uso que se pueda hacer del mismo. Las opiniones y las estimaciones son propias de CaixaBank y BPI y pueden estar sujetas a cambios sin notificación previa.