

Nota Breve 05/11/2019

España · La desaceleración del mercado laboral es algo menor de lo esperado en octubre**Datos**

- En términos desestacionalizados y en relación con el mes anterior:
 - **El número de afiliados a la Seguridad Social aumentó** en 56.194 personas en octubre.
 - **El paro registrado aumentó** en 29.153 personas en octubre.
- El **número de afiliados** a la Seguridad Social se incrementó en 106.541 personas (en términos no desestacionalizados), de modo que el total de afiliados se situó en **19.429.993**.
- El **paro registrado** aumentó en 97.948 personas (en términos no desestacionalizados), lo que situó el número total de parados en **3.177.659**.
- En los últimos 12 meses, el número de afiliados ha aumentado en 436.920 personas y el número de parados ha disminuido en 77.044 personas.

Valoración

- **El mercado laboral prosiguió su desaceleración en octubre, pero de manera muy paulatina.** El número de afiliados a la Seguridad Social aumentó un 2,30% interanual, un ritmo inferior al del mes anterior (2,44%) pero superior al previsto por CaixaBank Research (2,0%). Si excluimos a los cuidadores no profesionales en situación de alta, el ritmo de avance de la afiliación fue menor, del 2,09% interanual (2,24% en septiembre).
- En términos desestacionalizados, la afiliación aumentó en 56.194 personas en octubre, por debajo del aumento mensual observado en octubre de 2018 (81.059 personas). Así, **el ritmo de creación de empleo en términos desestacionalizados continuó su moderación** al situarse en el 2,30% interanual en octubre (2,44% interanual en septiembre).
- **La desaceleración del mercado laboral prosigue en la mayoría de sectores, excepto en los servicios.** La afiliación en el sector de la **industria** registró un moderado ritmo de avance del 1,2% interanual (+26.333 personas), 1 décima inferior a la registrada en septiembre y la afiliación en la **construcción** moderó su ritmo de crecimiento hasta el 3,7% interanual (+45.642), 4 décimas menos que en septiembre. Cabe señalar que la afiliación en el sector **servicios** mantuvo su ritmo de avance, del 2,7% interanual (+384.828 personas), el mismo que en el mes anterior. El sector servicios se benefició del marcado aumento de la afiliación en el sector educativo en octubre tras el inicio del curso escolar, del 3,9% interanual (con respecto al mes anterior, la afiliación aumentó en 155.928 personas). Por su parte, la afiliación en el sector turístico creció un +2,8% interanual, el mismo ritmo que en el mes anterior.
- **El paro registrado aumentó en octubre en 97.948 personas respecto a septiembre en términos no desestacionalizados**, una cifra muy superior a la registrada el pasado año (52.194 en octubre de 2018). Parte de este mayor aumento puede venir por el aumento de la población activa, que creció un 1,0% interanual en el 3T según la encuesta de población activa. El ritmo de reducción del paro registrado descendió en octubre hasta el 2,4% interanual (3,8% en septiembre). De esta manera, la reducción gradual del paro prosigue pero va perdiendo intensidad (-77.044 personas en los últimos 12 meses).
- De cara a los próximos meses, se espera que continúe esta desaceleración del mercado laboral, en consonancia con el menor ritmo de crecimiento de la economía española.
- Tras conocerse estos datos, el ritmo de creación de empleo para el año 2019 podría ser ligeramente superior a nuestra previsión (2,5%).

España: mercado de trabajo (registros laborales)*

Variación intermensual (miles)

	2002-2007**	2008-2013**	oct-16	oct-17	oct-18	oct-19	
						Dato	Previsión
Afiliados a la SS	71	-38	101	94	130	107	56
Agricultura	6	17	27	1	30	9	2
Industria	7	-15	4	2	2	0	1
Construcción	32	-17	13	19	18	14	14
Servicios	24	-23	58	72	80	84	39
Parados registrados	40	118	45	57	52	98	70

Variación interanual (%)

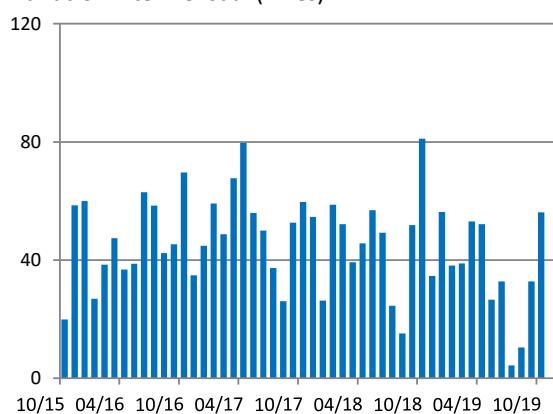
	may-19	jun-19	jul-19	ago-19	sep-19	oct-19	
						Dato	Previsión
Afiliados a la SS	2,8	2,7	2,6	2,5	2,4	2,3	2,0
Agricultura	0,4	-0,3	-0,6	-0,5	0,1	-1,7	-2,4
Industria	1,6	1,3	1,3	1,4	1,3	1,2	1,2
Construcción	5,8	5,2	4,8	4,3	4,1	3,7	3,7
Servicios	2,9	2,9	2,8	2,8	2,7	2,7	2,4
Parados registrados	-5,3	-4,6	-3,9	-3,7	-3,8	-2,4	-3,2

Nota: *Serie no desestacionalizada. **Promedio de octubre.

Fuente: CaixaBank Research, a partir de datos del MEySS.

Afiliados a la Seguridad Social*

Variación intermensual (miles)

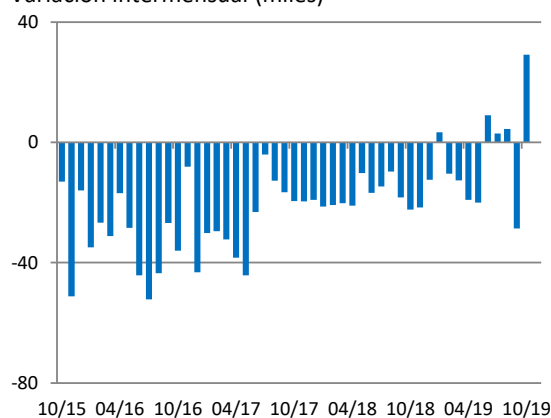


Nota: *Serie desestacionalizada.

Fuente: CaixaBank Research, a partir de datos del MEySS.

Parados registrados*

Variación intermensual (miles)

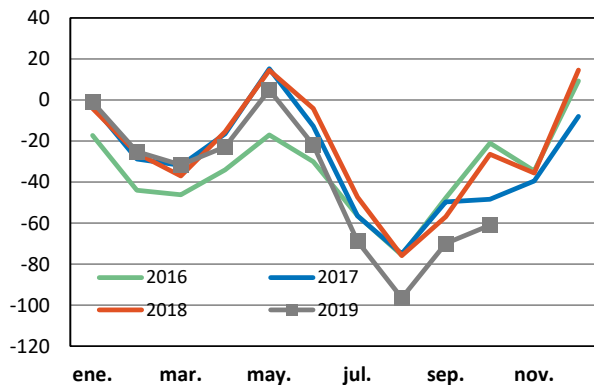


Nota: *Serie desestacionalizada.

Fuente: CaixaBank Research, a partir de datos del MEySS.

Afiliados: Agricultura

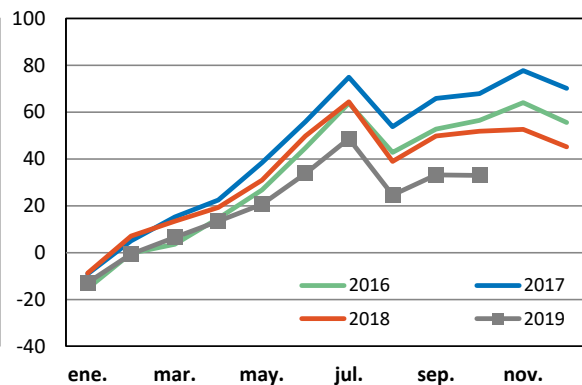
Variación acumulada (miles de personas)



Fuente: CaixaBank Research, a partir de datos del MEySS.

Afiliados: Industria

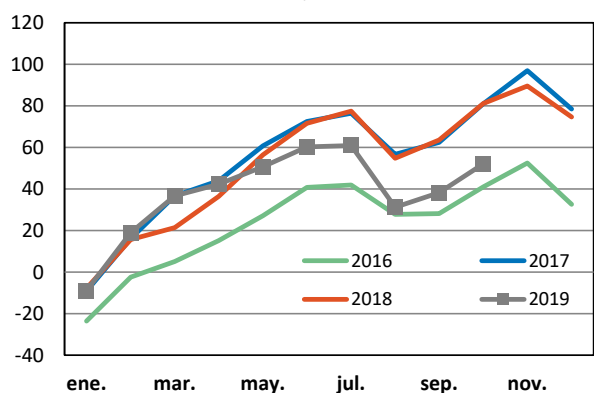
Variación acumulada (miles de personas)



Fuente: CaixaBank Research, a partir de datos del MEySS.

Afiliados: Construcción

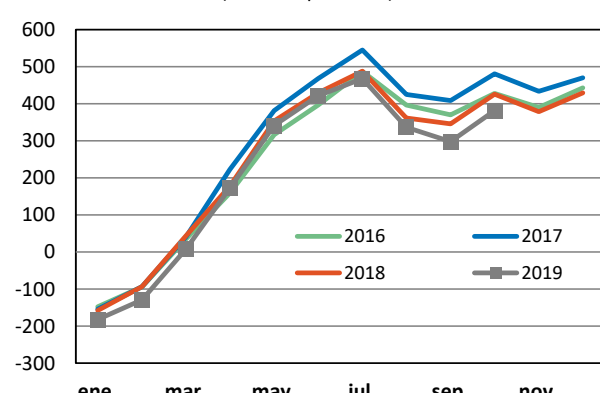
Variación acumulada (miles de personas)



Fuente: CaixaBank Research, a partir de datos del MEySS.

Afiliados: Servicios

Variación acumulada (miles de personas)



Fuente: CaixaBank Research, a partir de datos del MEySS.

Josep Mestres, CaixaBank Research, e-mail: research@caixabank.com

AVISO SOBRE LA PUBLICACIÓN "NOTA BREVE" DE CAIXABANK

Las Notas Breves son una publicación elaborada de manera conjunta por CaixaBank Research y BPI Research (UEEF) que contiene informaciones y opiniones procedentes de fuentes que consideramos fiables. Este documento tiene un propósito meramente informativo, por lo cual CaixaBank y BPI no se responsabilizan en ningún caso del uso que se pueda hacer del mismo. Las opiniones y las estimaciones son propias de CaixaBank y BPI y pueden estar sujetas a cambios sin notificación previa.