

Nota Breve 28/11/2019

España · El déficit de las AA. PP. (excluyendo CC. LL.) fue del 1,7% del PIB en septiembre

Dato

- El déficit consolidado del conjunto de las Administraciones públicas (AA. PP.) en septiembre, excluyendo las corporaciones locales (CC. LL.), se situó en el 1,7% del PIB, dos décimas por encima del registro de septiembre 2018.
- Por administraciones, **la Seguridad Social registró un déficit del 0,5% del PIB** hasta septiembre (el mismo que en septiembre de 2018) y **las comunidades autónomas (CC. AA.) un déficit del 0,3% del PIB** (comparado con el superávit del 0,2% registrado en septiembre de 2018).
- **El déficit del Estado**, del que ya se disponen datos hasta octubre, disminuyó hasta representar el **0,5% del PIB** (0,6% en octubre de 2018).

Valoración

- Los datos de ejecución presupuestaria disponibles hasta septiembre reflejaron una **situación de las cuentas públicas en el conjunto de las AA. PP. algo más deficitaria** que la del año anterior. Este resultado se debió, principalmente, al deterioro de las cuentas de las CC.AA, aunque este empeoramiento está influenciado por efectos de liquidación impositiva. Por su parte, en septiembre, las cuentas del Estado arrojaron un ligero ajuste presupuestario con respecto al déficit del año anterior de 0,1 p.p., algo menos que unos meses atrás.
- Los ingresos consolidados de las AA. PP. (excluidas las CC. LL.) aumentaron hasta septiembre un 4,3% respecto al mismo período del año anterior (4,4% en agosto). La partida que más tiró de los ingresos fueron las **cotizaciones sociales que crecieron un vigoroso 7,8%** interanual (+8,0% interanual en agosto), impulsadas por la elevación de las bases de cotización¹ y el aumento del Salario Mínimo Interprofesional. Por su parte, **los ingresos tributarios aumentaron un 2,8% interanual** en septiembre, un ritmo menor del que hubieran tenido si no estuvieran afectados por devoluciones extraordinarias y devoluciones ligadas a las prestaciones por maternidad que han tenido lugar en 2019.
- **El gasto consolidado de las AA. PP. (excluidas las CC. LL.) ha aumentado significativamente los nueve primeros meses del año** (un 4,8% respecto a septiembre 2018). Este aumento es consecuencia del incremento en la remuneración de los asalariados públicos (5,7% interanual) y en las prestaciones sociales (6,5% interanual). Ambas partidas se han visto afectadas por las subidas acordadas en 2019 y corresponden en septiembre a términos homogéneos con respecto al año anterior. Por otro lado, a pesar de los altos niveles de deuda pública (97,8% del PIB en el 3T 2019) el entorno de bajos tipos de interés actual permite que la partida de gastos destinada al pago de intereses siga disminuyendo. En concreto, el gasto en intereses cayó un 4,0% respecto al registro de septiembre de 2018.
- Tras la publicación de este dato, **los riesgos en relación con nuestra previsión de déficit para el año 2019, del 2,3% del PIB, están equilibrados.**

¹ El aumento de las bases de cotización quedó recogido en el Real Decreto de Ley 28/2018.

Ejecución presupuestaria por administraciones

(Datos acumulados en lo que va de año)

	Último dato	Millones de euros		% del PIB	
		2018	2019	2018	2019
Estado	octubre	-7.461	-6.303	-0,6	-0,5
Seguridad Social	septiembre	-5.978	-6.690	-0,5	-0,5
CC. AA.	septiembre	2.084	-3.684	0,2	-0,3
Total AA. PP. (sin CC. LL.)*	septiembre	-18.288	-20.946	-1,5	-1,7
CC.LL.	junio	49	-321	0,0	0,0
Total AA. PP.	2T 2019	-22.701	-26.769	-2,0	-2,1

Nota*: Excluida la ayuda a instituciones financieras.

Fuente: CaixaBank Research, a partir de datos del IGAE.

Ejecución presupuestaria AA. PP. consolidado (excluidas las CC. LL.)

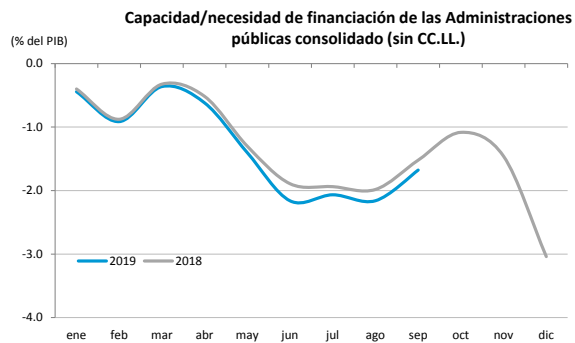
(Datos acumulados hasta septiembre)

	Millones		Cambio %
	2018	2019	
Ingresos	315.178	328.633	4,3%
Ingresos Tributarios	172.529	177.410	2,8%
Cotizaciones Sociales	106.004	114.246	7,8%
Gastos	333.433	349.560	4,8%
Remuneración Asalariados	74.267	78.535	5,7%
Prestaciones sociales*	132.303	140.929	6,5%
Formación Bruta de Capital	13.726	13.622	-0,8%
Intereses	21.427	20.560	-4,0%

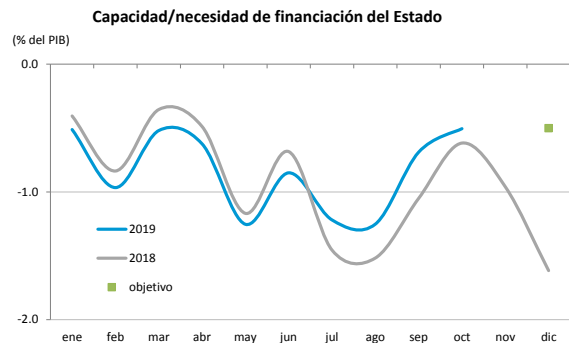
Nota*: Prestaciones sociales distintas de las transferencias en especie.

Fuente: CaixaBank Research, a partir de datos del IGAE.

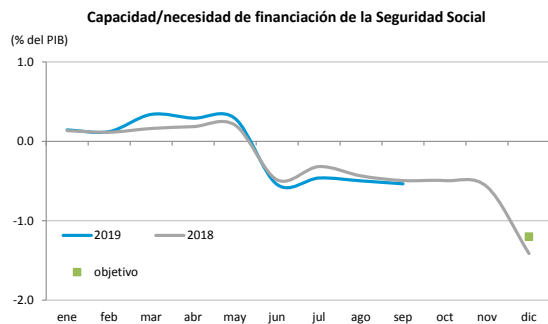
Déficit por administraciones



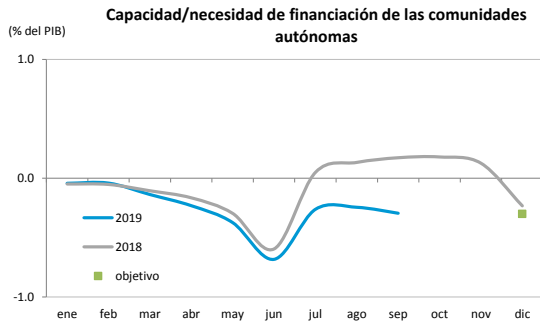
Nota: Excluye ayuda financiera.
Fuente: CaixaBank Research, a partir de datos de la IGAE.



Nota*: Objetivo referente a la Administración Central.
Fuente: CaixaBank Research, a partir de datos de la IGAE.



Fuente: CaixaBank Research, a partir de datos de la IGAE.



Fuente: CaixaBank Research, a partir de datos de la IGAE.

Josep Mestres Domènech, CaixaBank Research, e-mail: research@caixabank.com

AVISO SOBRE LA PUBLICACIÓN "NOTA BREVE" DE CAIXABANK

Las Notas Breves son una publicación elaborada de manera conjunta por CaixaBank Research y BPI Research (UEEF) que contiene informaciones y opiniones procedentes de fuentes que consideramos fiables. Este documento tiene un propósito meramente informativo, por lo cual CaixaBank y BPI no se responsabilizan en ningún caso del uso que se pueda hacer del mismo. Las opiniones y las estimaciones son propias de CaixaBank y BPI y pueden estar sujetas a cambios sin notificación previa.