

Nota Breve 23/12/2019

España · El déficit del conjunto de las AA. PP. representó el 1,5% del PIB en el 3T 2019

Dato

- El déficit consolidado del conjunto de las Administraciones públicas (AA. PP.) en el 3T, incluyendo las corporaciones locales (CC. LL.), se situó en el 1,5% del PIB, tres décimas por encima del registro del 3T 2018.
- Por administraciones, **la Seguridad Social registró un déficit del 0,5% del PIB** hasta octubre (el mismo que en octubre de 2018) y **las comunidades autónomas (CC. AA.) un déficit del 0,4% del PIB** (en lugar del superávit del 0,2% registrado en octubre de 2018).
- **El déficit del Estado**, del que ya se disponen datos hasta noviembre, disminuyó hasta representar el **0,9% del PIB** (1,0% en noviembre de 2018).

Valoración

- Los datos consolidados de ejecución presupuestaria hasta el 3T reflejaron una **situación de las cuentas públicas en el conjunto de las AA. PP. algo más deficitaria** que la del año anterior, lo que hará difícil alcanzar el objetivo de déficit para el conjunto del año (2,0%, cinco décimas por debajo del objetivo de 2018). Este resultado se debió, principalmente, al deterioro de las cuentas de las CC.AA, aunque en parte este empeoramiento está influenciado por efectos de liquidación impositiva. Por su parte, en noviembre, las cuentas del Estado mantuvieron el ligero ajuste presupuestario con respecto al déficit del año anterior de 0,1 p.p..
- Los ingresos consolidados de las AA. PP. (excluidas las CC. LL.) aumentaron hasta octubre un 3,8% respecto al mismo período del año anterior (4,3% en septiembre). La partida que más tiró de los ingresos fueron las **cotizaciones sociales que crecieron un vigoroso 7,9%** interanual (+7,8% interanual en septiembre), impulsadas por la elevación de las bases de cotización¹ y el aumento del Salario Mínimo Interprofesional. Por su parte, **los ingresos tributarios aumentaron un 1,7% interanual** en octubre, un ritmo menor del que hubieran tenido si no estuvieran afectados por devoluciones extraordinarias y devoluciones ligadas a las prestaciones por maternidad que han tenido lugar en 2019.
- **El gasto consolidado de las AA. PP. (excluidas las CC. LL.) ha aumentado significativamente los diez primeros meses del año** (un 4,9% respecto a octubre 2018). Este aumento es consecuencia del incremento en la remuneración de los asalariados públicos (5,5% interanual) y en las prestaciones sociales (6,4% interanual). Ambas partidas se han visto afectadas por las subidas acordadas en 2019. Por otro lado, a pesar de los altos niveles de deuda pública (97,8% del PIB en el 3T 2019) el entorno de bajos tipos de interés actual permite que la partida de gastos destinada al pago de intereses siga disminuyendo. En concreto, el gasto en intereses cayó un 4,1% respecto al registro de octubre de 2018.
- Tras la publicación de este dato, **el déficit para el año 2019 podría situarse por encima de nuestra previsión (2,3% del PIB)** y del objetivo del Gobierno (2,0%).

¹ El aumento de las bases de cotización quedó recogido en el Real Decreto de Ley 28/2018.

Ejecución presupuestaria por administraciones

(Datos acumulados en lo que va de año)

	Último dato	Millones de euros		% del PIB	
		2018	2019	2018	2019
Estado	noviembre	-11.594	-10.987	-1,0	-0,9
Seguridad Social	octubre	-5.985	-5.896	-0,5	-0,5
CC. AA.	octubre	2.162	-4.428	0,2	-0,4
Total AA. PP. (sin CC. LL.)*	octubre	-13.023	-17.583	-1,1	-1,4
CC.LL.	septiembre	3.663	2.541	0,3	0,2
Total AA. PP.	3T 2019	-14.625	-18.405	-1,2	-1,5

Nota*: Excluida la ayuda a instituciones financieras.

Fuente: CaixaBank Research, a partir de datos del IGAE.

Ejecución presupuestaria AA. PP. consolidado (excluidas las CC. LL.)

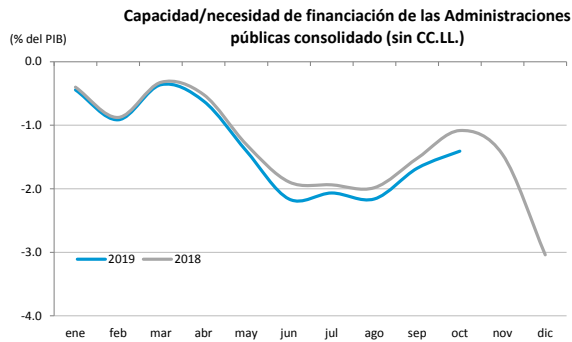
(Datos acumulados hasta octubre)

	Millones		Cambio %
	2018	2019	
Ingresos	357.094	370.632	3,8%
Ingresos Tributarios	198.437	201.720	1,7%
Cotizaciones Sociales	117.989	127.342	7,9%
Gastos	370.104	388.209	4,9%
Remuneración Asalariados	82.681	87.245	5,5%
Prestaciones sociales*	146.239	155.667	6,4%
Formación Bruta de Capital	15.177	15.119	-0,4%
Intereses	23.845	22.879	-4,1%

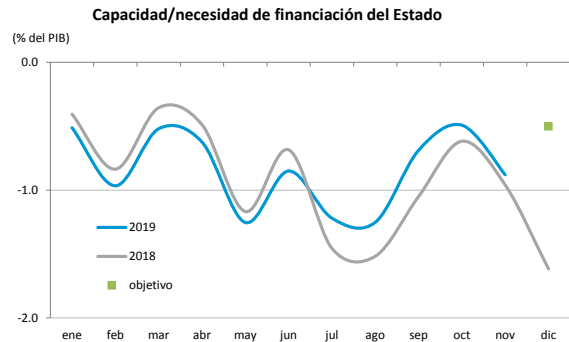
Nota*: Prestaciones sociales distintas de las transferencias en especie.

Fuente: CaixaBank Research, a partir de datos del IGAE.

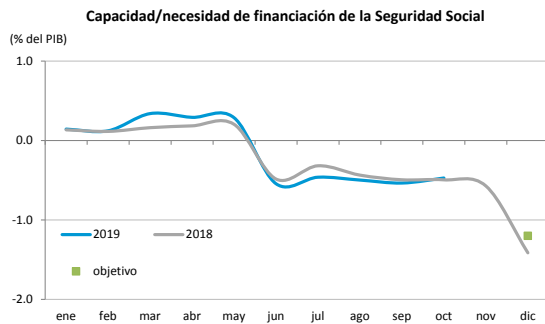
Déficit por administraciones



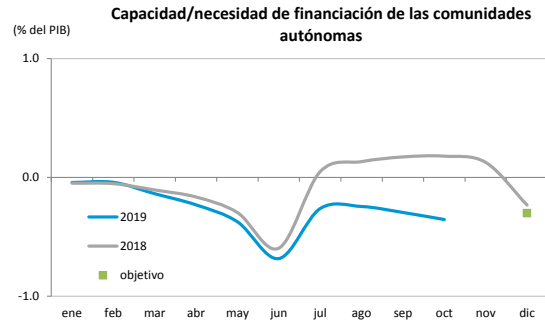
Nota: Excluye ayuda financiera.
Fuente: CaixaBank Research, a partir de datos de la IGAE.



Nota*: Objetivo referente a la Administración Central.
Fuente: CaixaBank Research, a partir de datos de la IGAE.



Fuente: CaixaBank Research, a partir de datos de la IGAE.



Fuente: CaixaBank Research, a partir de datos de la IGAE.

Josep Mestres Domènech, CaixaBank Research, e-mail: research@caixabank.com

AVISO SOBRE LA PUBLICACIÓN "NOTA BREVE" DE CAIXABANK

Las Notas Breves son una publicación elaborada de manera conjunta por CaixaBank Research y BPI Research (JEEF) que contiene informaciones y opiniones procedentes de fuentes que consideramos fiables. Este documento tiene un propósito meramente informativo, por lo cual CaixaBank y BPI no se responsabilizan en ningún caso del uso que se pueda hacer del mismo. Las opiniones y las estimaciones son propias de CaixaBank y BPI y pueden estar sujetas a cambios sin notificación previa.