

Nota Breve 01/07/2020

España · El impacto de la COVID-19 en las finanzas públicas ya se percibe: el déficit del Estado alcanza el 2,9% del PIB en mayo**Dato**

- El déficit del Estado se situó en el 2,9% del PIB en mayo de 2020 (un registro 1,6 p. p. superior al de mayo de 2019).
- Con datos hasta abril, la Seguridad Social presentó un déficit del 0,4% del PIB (comparado con un superávit del 0,3% en abril de 2019) y las comunidades autónomas (CC. AA.) registraron un superávit del 0,02% del PIB (comparado con un déficit del 0,2% en abril de 2019).
- En el 1T 2020, el déficit del conjunto de las Administraciones públicas (AA. PP.) se situó en el 0,8% del PIB, un registro 0,5 p. p. superior al del 1T 2019.

Valoración

- Los datos de ejecución presupuestaria disponibles ya muestran el impacto de la COVID en las cuentas públicas. En particular, el déficit del Estado en el mes de mayo aumentó hasta los 32.251 millones de euros, una cifra un 207,3% superior a la de mayo de 2019. Este empeoramiento es atribuible, por un lado, al descenso de los ingresos del 10,6% interanual, hasta los 63.950 millones de euros, derivado de la reducción de la actividad que ha mermado en particular la recaudación por IVA (-13,9% interanual) y del Impuesto de Sociedades (-6,7% interanual). Asimismo, los gastos del Estado acumulados hasta mayo aumentaron un 10,8% interanual hasta los 95.017 millones de euros. La partida que sufre un mayor incremento corresponde a las transferencias entre AA. PP., que alcanzó los 54.958 millones de euros (+14,6%) y que en la mayor parte corresponde a transferencias a las CC. AA. (37.088 millones de euros).
- Los datos de ejecución presupuestaria consolidados de las AA. PP. (excluidas las corporaciones locales, CC. LL.) de abril también muestran ya el deterioro de las finanzas públicas derivadas de la COVID-19. Los ingresos consolidados de las AA. PP. (excluidas las CC. LL.) en abril de 2020 disminuyeron un 2,1% respecto al registro de abril de 2019. Así, los ingresos tributarios se redujeron un 5,5% interanual, mientras que las cotizaciones sociales aumentaron un 0,9% interanual, un tímido registro comparado con el aumento del 7,5% experimentado el año anterior. El gasto consolidado de las AA. PP. (excluidas las CC. LL.) ha aumentado muy significativamente en lo que va de año (9,7% respecto al dato de abril de 2019). Este aumento es consecuencia en particular del incremento en las prestaciones sociales (13,1% interanual) así como del aumento en la remuneración de los asalariados públicos (4,5% interanual). Por otro lado, el entorno de bajos tipos de interés actual aún permitió que la partida de gastos destinada al pago de intereses cayera un 8,7% respecto al registro de abril de 2019, aunque el aumento previsto de la deuda pública hará aumentar esta partida en los próximos meses.
- Los datos de ejecución presupuestaria del conjunto de las AA. PP. disponibles para el 1T 2020 mostraron un déficit que se situó en el 0,8% del PIB y reflejan, por tanto, solo muy parcialmente, el impacto de la COVID en las cuentas públicas.
- Estos datos muestran el fuerte impacto que la epidemia de la COVID-19 tendrá sobre las cuentas públicas. Por un lado, las medidas de confinamiento y de distanciamiento social para reducir la propagación del coronavirus tienen un importante impacto sobre la actividad y merman la recaudación tributaria. Por otro lado, las necesarias medidas de ayudas públicas a trabajadores y empresas, de estímulo fiscal, etc. aumentan los gastos públicos. Como resultado, prevemos que el déficit público alcance en 2020 cotas situadas en torno al 13,0% y al 14,3%, y la deuda pública se sitúe entre el 121% y el 126% del PIB, respectivamente.

Ejecución presupuestaria por administraciones

(Datos acumulados en lo que va de año)

	Último dato	Millones de euros		% del PIB	
		2019	2020	2019	2020
Estado	mayo	-15.556	-32.251	-1,2	-2,9
Seguridad Social	abril	3.717	-4.362	0,3	-0,4
CC. AA.	abril	-2.714	231	-0,2	0,0
Total AA. PP. (sin CC. LL.)*	abril	-6.741	-24.043	-0,6	-2,1
CC. LL.	marzo	-222	-493	0,0	0,0
Total AA. PP.	1T 2020	-4.087	-9.129	-0,3	-0,8

Nota*: Excluida la ayuda a instituciones financieras.

Fuente: CaixaBank Research, a partir de datos del IGAE.

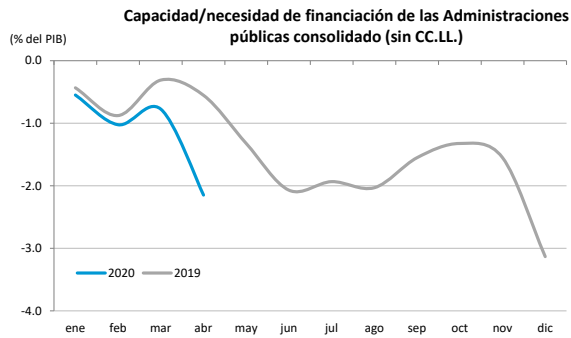
Ejecución presupuestaria AA. PP. consolidado (excluidas las CC. LL.)

(Datos acumulados hasta abril)

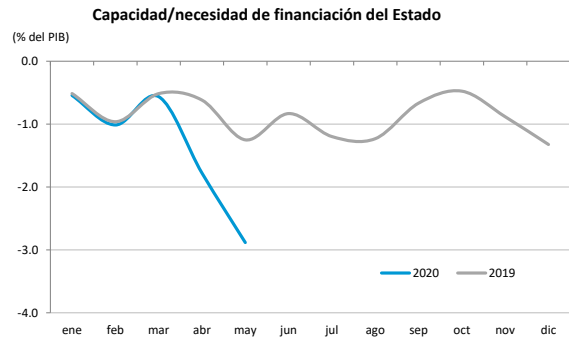
	Millones		Cambio (%)
	2018	2019	
Ingresos	140.210	137.215	-2,1%
Ingresos tributarios	73.622	69.542	-5,5%
Cotizaciones sociales	50.294	50.748	0,9%
Gastos	146.951	161.258	9,7%
Remuneración asalariados	32.287	33.750	4,5%
Prestaciones sociales*	57.095	57.095	13,1%
Formación bruta de capital	5.886	7.840	33,2%
Intereses	8.663	7.906	-8,7%

Fuente: CaixaBank Research, a partir de datos del IGAE.

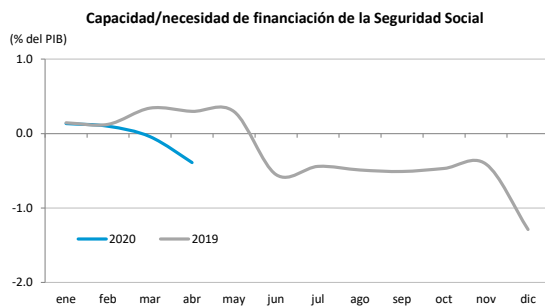
Déficit por administraciones



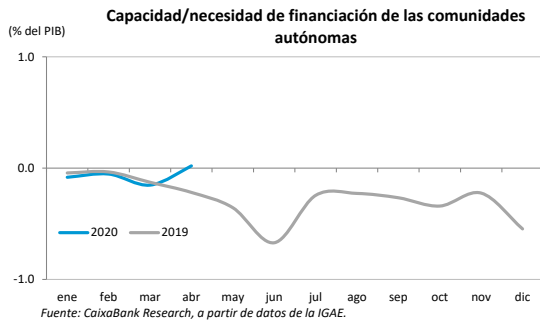
Nota: Excluye ayuda financiera.
Fuente: CaixaBank Research, a partir de datos de la IGAE.



Nota*: Objetivo referente a la Administración Central.
Fuente: CaixaBank Research, a partir de datos de la IGAE.



Fuente: CaixaBank Research, a partir de datos de la IGAE.



Fuente: CaixaBank Research, a partir de datos de la IGAE.

Josep Mestres, CaixaBank Research, e-mail: research@caixabank.com

AVISO SOBRE LA PUBLICACIÓN "NOTA BREVE" DE CAIXABANK

Las Notas Breves son una publicación elaborada de manera conjunta por CaixaBank Research y BPI Research (UEEF) que contiene informaciones y opiniones procedentes de fuentes que consideramos fiables. Este documento tiene un propósito meramente informativo, por lo cual CaixaBank y BPI no se responsabilizan en ningún caso del uso que se pueda hacer del mismo. Las opiniones y las estimaciones son propias de CaixaBank y BPI y pueden estar sujetas a cambios sin notificación previa.