

Nota Breve 04/11/2020

## España · La recuperación del mercado laboral se ralentiza en octubre

### Datos

---

- El **número promedio de afiliados** a la Seguridad Social (S. S.) aumentó en octubre en 114 mil personas (en términos no desestacionalizados), de modo que el total de afiliados se situó en **18,99 millones**.
- En el **último día del mes de octubre**, el número de afiliados se situó en **18,99 millones** de personas, tras aumentar en 142 mil afiliados entre finales de septiembre y finales de octubre.
- Los **empleados afectados por ERTE**, que continúan afiliados a la S. S. y no se contabilizan como parados, se sitúan provisionalmente en **599 mil a finales de octubre**, lo que supone una reducción de 130 mil con respecto al mes anterior.
- El **paro registrado** aumentó en **50 mil personas** en octubre respecto al mes anterior, lo que situó el número total de parados en **3,83 millones**.

### Valoración

---

- La **afiliación promedio aumentó en el mes de octubre** (+114 mil afiliados hasta 18,99 millones), aunque la mejora se concentró en determinados sectores, como el educativo con la contratación al inicio del curso escolar. Asimismo, se estanca la recuperación de la afiliación, que se situó en octubre un 2,26% por debajo del nivel de octubre de 2019, muy similar al de septiembre (-2,31% inferior a septiembre 2019).
- El **número de empleados en ERTE se redujo en 130 mil personas durante el mes de octubre**. A finales de octubre 599 mil afiliados permanecían en ERTE, de los cuales un 83,0% por fuerza mayor. Sin embargo, esta cifra es provisional al no incluir los nuevos ERTes aprobados en el RDL 30/2020, por lo que su cifra total podría ser superior.
- La **mejora en la afiliación se concentró en el sector de servicios no turísticos**. En particular, los servicios no turísticos aumentaron en 180 mil afiliados en octubre, ayudados por el aumento de la contratación en el sector educativo (+138 mil), y situaron el total de afiliados a un nivel cercano al del año anterior (-0,2% inferior). En cambio, la afiliación en el sector turístico se redujo en 81 mil personas en octubre, que se suma al descenso del mes anterior y sitúa la afiliación en un nivel 12,5% inferior al de octubre de 2019 (-11,2% en septiembre).
- El **paro registrado aumentó en 50 mil personas en octubre** en términos no desestacionalizados (+1,3% intermensual), un aumento menor al experimentado en años anteriores (+71 mil en el promedio de 2015-2019). Con todo, el número total de parados se situó en los 3,83 millones de parados, una cifra aún muy por encima del dato del mismo mes del año anterior (+20,4% interanual, 648 mil parados). En términos desestacionalizados, el paro se redujo en 46 mil personas en octubre.
- De cara a los próximos meses, prevemos que **se ralentice la gradual recuperación del mercado laboral en conjunto, pudiéndose revertir en aquellos sectores más afectados por los rebotes**.

**España: mercado de trabajo (registros laborales)\***

Variación intermensual (miles)

	2002-2007**	2008-2013**	oct-17	oct-18	oct-19	oct-20	Previsión
Afiliados a la SS	71	-38	94	130	107	114	91
Agricultura	6	17	1	30	9	0	28
Industria	7	-15	2	2	0	3	25
Construcción	32	-17	19	18	14	11	2
Servicios	24	-23	72	80	84	100	36
Parados registrados	40	118	57	52	98	50	22

Variación interanual (%)

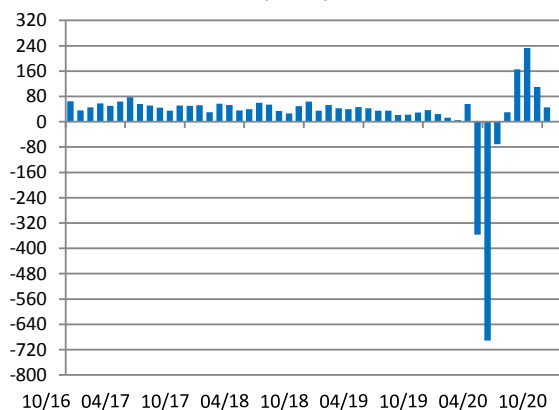
	may-20	jun-20	jul-20	ago-20	sep-20	oct-20	Previsión
Afiliados a la SS	-4,6	-4,6	-3,8	-2,7	-2,3	-2,3	-2,3
Agricultura	-1,4	-2,3	-2,9	-1,0	-0,1	-0,9	-0,9
Industria	-3,6	-3,5	-3,1	-2,4	-2,3	-2,1	-1,6
Construcción	-6,4	-3,7	-1,8	0,0	-0,2	-0,4	-0,5
Servicios	-4,8	-5,0	-4,2	-3,1	-2,7	-2,5	-2,6
Parados registrados	25,3	28,1	25,3	24,0	22,6	20,4	24,1

Nota: \*Serie no desestacionalizada. \*\*Promedio de octubre.

Fuente: CaixaBank Research, a partir de datos del MEySS.

**Afiliados a la Seguridad Social\***

Variación intermensual (miles)

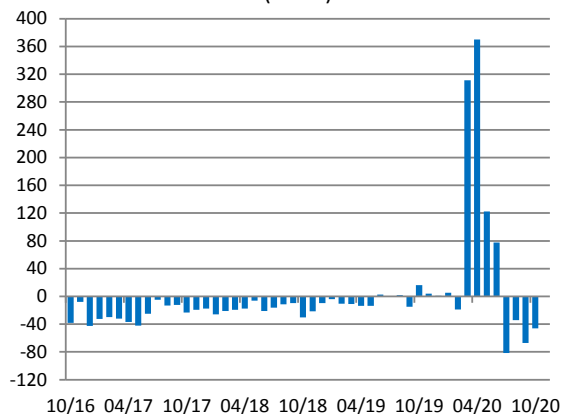


Nota: \*Serie desestacionalizada.

Fuente: CaixaBank Research, a partir de datos del MEySS.

**Parados registrados\***

Variación intermensual (miles)

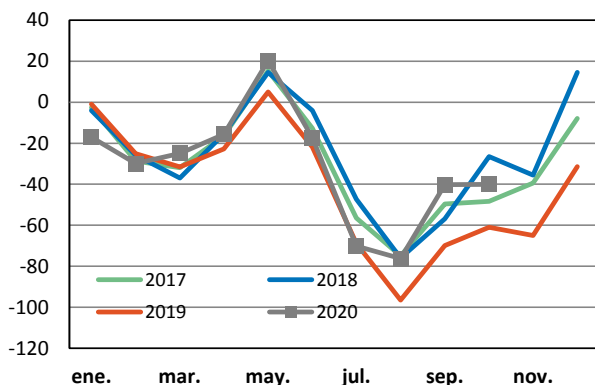


Nota: \*Serie desestacionalizada.

Fuente: CaixaBank Research, a partir de datos del MEySS.

### Afiliados: Agricultura

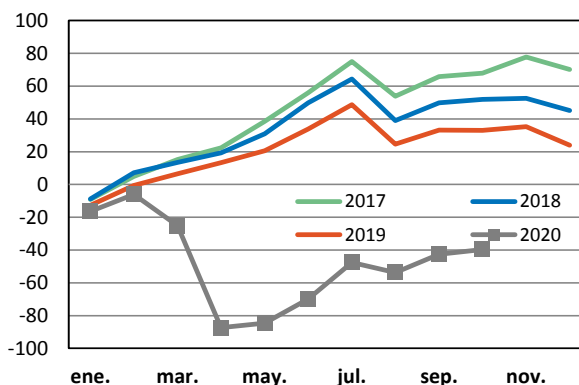
Variación acumulada (miles de personas)



Fuente: CaixaBank Research, a partir de datos del MEySS.

### Afiliados: Industria

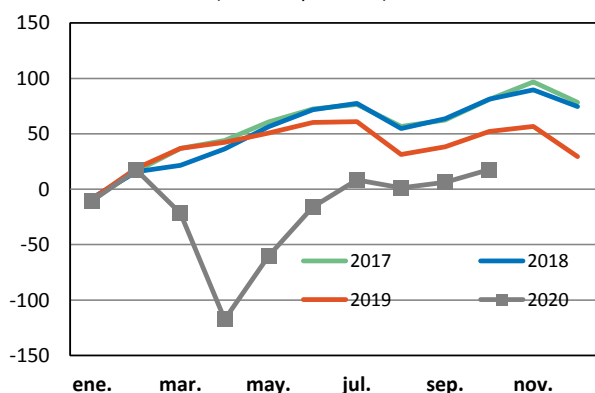
Variación acumulada (miles de personas)



Fuente: CaixaBank Research, a partir de datos del MEySS.

### Afiliados: Construcción

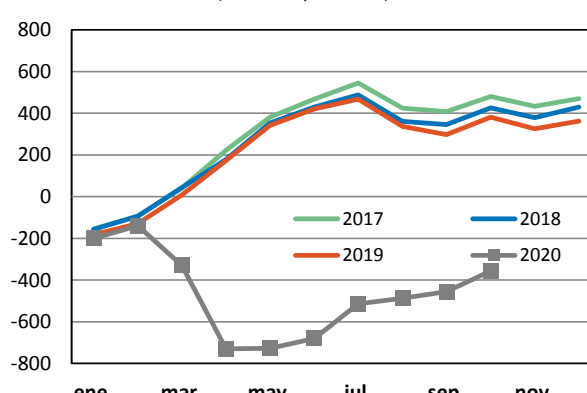
Variación acumulada (miles de personas)



Fuente: CaixaBank Research, a partir de datos del MEySS.

### Afiliados: Servicios

Variación acumulada (miles de personas)



Fuente: CaixaBank Research, a partir de datos del MEySS.

Josep Mestres Domènech, CaixaBank Research, e-mail: [research@caixabank.com](mailto:research@caixabank.com)

### AVISO SOBRE LA PUBLICACIÓN "NOTA BREVE" DE CAIXABANK

Las Notas Breves son una publicación elaborada de manera conjunta por CaixaBank Research y BPI Research (UEEF) que contiene informaciones y opiniones procedentes de fuentes que consideramos fiables. Este documento tiene un propósito meramente informativo, por lo cual CaixaBank y BPI no se responsabilizan en ningún caso del uso que se pueda hacer del mismo. Las opiniones y las estimaciones son propias de CaixaBank y BPI y pueden estar sujetas a cambios sin notificación previa.