

Nota Breve 29/01/2021

**España · El déficit de las AA. PP. (excluyendo CC. LL.) fue del 7,8% del PIB en noviembre de 2020****Dato**

- El déficit consolidado del conjunto de las Administraciones públicas (AA. PP.) en noviembre, excluyendo las corporaciones locales (CC. LL.), se situó en el 7,8% del PIB, 6,2 p. p. por encima del registro de noviembre de 2019.
- Por administraciones, **la Seguridad Social registró un déficit del 1,6% del PIB** hasta noviembre (1,2 p. p. más que en noviembre de 2019) y **las comunidades autónomas (CC. AA.) un superávit del 0,3% del PIB** (en lugar del déficit del 0,2% registrado en noviembre de 2019).

**Valoración y principales mensajes**

- El déficit del conjunto de las AA. PP. , excluyendo las CC. LL., se situó en los once primeros meses del año pasado en los 87.603 millones de euros (78.946 millones hasta octubre y 19.317 millones en noviembre de 2019) y se emplazó en el 7,8% del PIB. Este dato muestra un empeoramiento de las cuentas públicas en la recta final de 2020, cuando se intensificaron las restricciones a la movilidad para frenar la segunda ola de la pandemia de COVID-19.
- Cabe destacar que el aumento del déficit en noviembre se produjo por un aumento de los gastos. **El gasto consolidado de las AA. PP. aumentó un 10,9% interanual** hasta noviembre (10,6% hasta octubre) debido principalmente al gran avance del gasto del Estado (19,2% interanual hasta noviembre) para contrarrestar los efectos de la pandemia. Este aumento fue consecuencia en gran medida del gran incremento en las prestaciones sociales (17,1% interanual) así como del aumento en la remuneración de los asalariados públicos (5,1% interanual). Por otro lado, el entorno de bajos tipos de interés actual permitió que la partida de gastos destinada al pago de intereses cayera un 11,9% respecto al registro de noviembre de 2019.
- **Los ingresos consolidados acumulados de las AA. PP. mostraron una caída importante hasta noviembre**, pero hay que poner en valor una recaudación tributaria mejor de lo previsto en la segunda mitad de 2020. **En concreto, hasta noviembre los ingresos públicos disminuyeron un 5,4% interanual** (-5,7% hasta octubre) con una caída de los ingresos tributarios del 9,0% interanual (-9,3% hasta octubre). En positivo, destaca que las cotizaciones sociales crecieron hasta noviembre un 1,1% interanual (todas las previsiones dibujaban una caída para 2020), un reflejo de la paulatina reactivación del mercado laboral en la segunda mitad del pasado año.
- Estos datos en su conjunto son ilustrativos del fuerte impacto que la pandemia de la COVID-19 ha tenido en 2020 sobre las cuentas públicas. Además, muestran la reanudación de la senda de aumento de déficit en la recta final del año pasado en plena segunda ola de la pandemia, tras una importante estabilización de las cuentas en el 3T. Como resultado, prevemos que el déficit público en 2020 se haya situado en cotas cercanas al 12% del PIB mientras que la deuda pública se habrá situado alrededor del 120% del PIB.

**Ejecución presupuestaria por administraciones**

(Datos acumulados de 2020)

	Último dato	Millones de euros		% del PIB	
		2019	2020	2019	2020
Estado	noviembre	-10.978	-72.256	-0,9	-6,5
Seguridad Social	noviembre	-5.116	-18.425	-0,4	-1,6
CC. AA.	noviembre	-2.788	3.223	-0,2	0,3
Total AA. PP. (sin CC. LL.)*	noviembre	-19.317	-87.603	-1,6	-7,8
CC. LL.	septiembre	2.208	444	0,2	0,04
Total AA. PP.	3T 2020	-17.474	-74.973	-1,5	-6,8

Nota\*: Excluida la ayuda a instituciones financieras.

Fuente: CaixaBank Research, a partir de datos del IGAE.

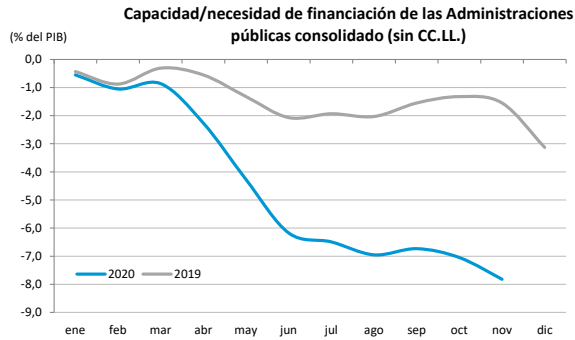
**Ejecución presupuestaria AA. PP. consolidado (excluidas las CC. LL.)**

(Datos acumulados hasta noviembre)

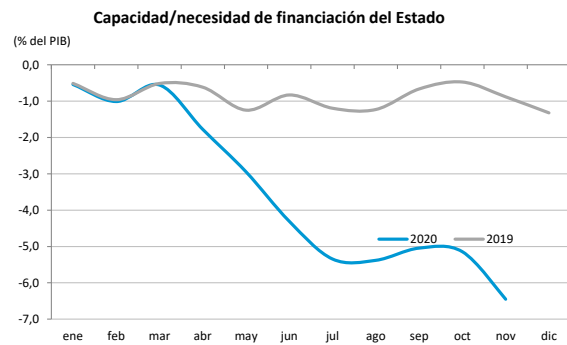
	Millones		Cambio %
	2019	2020	
<b>Ingresos</b>	<b>407.830</b>	<b>385.949</b>	<b>-5,4</b>
Ingresos Tributarios	219.212	199.419	-9,0
Cotizaciones Sociales	140.247	141.749	1,1
<b>Gastos</b>	<b>427.147</b>	<b>473.552</b>	<b>10,9</b>
Remuneración Asalariados	95.738	100.601	5,1
Prestaciones sociales	170.156	199.296	17,1
Formación Bruta de Capital	16.445	18.684	13,6
Intereses	25.548	22.518	-11,9%

Fuente: CaixaBank Research, a partir de datos del IGAE.

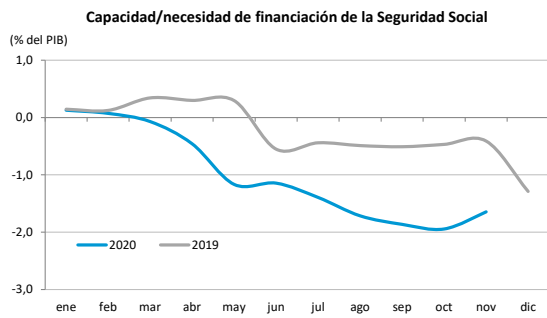
## Déficit por administraciones



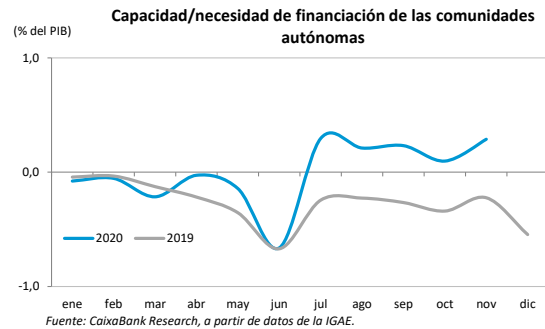
Nota: Excluye ayuda financiera.  
Fuente: CaixaBank Research, a partir de datos de la IGAE.



Nota\*: Objetivo referente a la Administración Central.  
Fuente: CaixaBank Research, a partir de datos de la IGAE.



Fuente: CaixaBank Research, a partir de datos de la IGAE.



Fuente: CaixaBank Research, a partir de datos de la IGAE.

Javier García-Arenas, CaixaBank Research, e-mail: [research@caixabank.com](mailto:research@caixabank.com)

### AVISO SOBRE LA PUBLICACIÓN "NOTA BREVE" DE CAIXABANK

Las Notas Breves son una publicación elaborada de manera conjunta por CaixaBank Research y BPI Research (UEEF) que contiene informaciones y opiniones procedentes de fuentes que consideramos fiables. Este documento tiene un propósito meramente informativo, por lo cual CaixaBank y BPI no se responsabilizan en ningún caso del uso que se pueda hacer del mismo. Las opiniones y las estimaciones son propias de CaixaBank y BPI y pueden estar sujetas a cambios sin notificación previa.