

Nota Breve 02/02/2021

España · Mejoría muy lenta en el mercado laboral en enero en medio de la situación de pandemia**Datos**

- El **número promedio de afiliados** a la Seguridad Social (S. S.) descendió en enero en 219.000 personas (en términos no desestacionalizados), de modo que el total de afiliados se situó en **18,82 millones**.
- En **términos desestacionalizados**, el número de afiliados aumentó en 40.000 afiliados y se situó en **19,1 millones** de personas.
- Los **empleados afectados por ERTE**, que continúan afiliados a la S. S. y no se contabilizan como parados, se sitúan en **718.000 en promedio**. A finales de enero, 739.000 empleados permanecían en ERTE (+36.000 en el mes).
- El **paro registrado** aumentó en **76.000 personas** en diciembre respecto al mes anterior, lo que situó el número total de parados en **3,96 millones**.

Valoración

- **Los datos de afiliación y de paro registrado muestran cierta continuidad en enero con respecto a los últimos meses.** En términos desestacionalizados, la afiliación aumentó moderadamente (+40.000) y descendió el paro registrado (-18.000). Sin desestacionalizar, el mes de enero se comportó de manera similar a años anteriores, con un descenso de la afiliación y un aumento del paro. El número de empleados en ERTE está bastante estabilizado, con un promedio de 718.000 empleados en enero (aunque su número aumentó ligeramente hacia finales de mes). Asimismo, los afiliados que no están en ERTE descendieron un 5,5% interanual en enero, una ligera mejora respecto al -5,9% experimentado en el 4T 2020.
- **La afiliación desciende en enero (-219.000 personas) hasta los 18,82 millones.** Así, este enero había 335.000 afiliados menos que en enero de 2020, una ligera mejora con respecto al mes anterior (-360.000 en diciembre). La variación interanual de afiliados (incluidos los que están en ERTE) se situó en el -1,75% (-1,86% en diciembre). Por su parte, el número de afiliados que no están en ERTE (total o parcial) se situó en los 18,1 millones (-187.000).
- **El número de empleados en ERTE se situó en 718.000 en enero en promedio** (-32.000 personas con respecto a diciembre), con datos a fecha de alta. A finales de enero, 739.000 afiliados seguían en ERTE, lo que supone un ligero aumento en el mes (+36.000 con respecto al 31 de diciembre). La mayor parte de los ERTE corresponden a la segunda ola (66%) y se concentran en aquellos sectores más afectados por las restricciones de movilidad, en particular el sector de la hostelería (47,8% del total).
- **Al igual que en años anteriores, la afiliación disminuyó en todos los sectores en enero.** Los afiliados en el sector servicios disminuyeron en 184.000 personas (-168.000 en el promedio de enero de 2016 a 2020). Asimismo, los afiliados que no están en ERTE en el sector servicios cayeron un 5,5% interanual en enero, un ritmo inferior al experimentado en el 4T 2020 (-7,1% interanual). Por su parte, la evolución de la industria y de la construcción fue también similar a la de años anteriores, con descensos de 16.000 y de 5.000 afiliados, respectivamente. Si analizamos los afiliados que no están en ERTE, se observa cierta mejora en ambos sectores: cayeron un 3,3% en la industria en enero (-4,5% en el 4T 2020) y ya aumentaron ligeramente en la construcción (+0,5% interanual, frente al -0,8% en el 4T).

- **El paro registrado aumentó en 76.000 personas en enero** en términos no desestacionalizados (+1,9% intermensual), en un mes en el que tradicionalmente aumenta (+70.000 en el promedio de 2016-2020). Así, el número total de parados se situó en los 3,96 millones de parados, lo que supone un aumento de 711.000 parados en un año (+21,8% interanual). En términos desestacionalizados, el paro disminuyó en enero en 18.000 personas.
- De cara a los próximos meses, preveemos que **el mercado laboral siga altamente afectado por la pandemia, con una recuperación gradual en conjunto, pero no en aquellos sectores más afectados por las restricciones de la actividad.**

España: mercado de trabajo (registros laborales)*

Variación intermensual (miles)

	2002-2007**	2008-2013**	ene-18	ene-19	ene-20	ene-21
Afiliados a la SS	-167	-263	-178	-205	-244	-219
Agricultura	-3	-2	-4	-1	-17	-14
Industria	-20	-32	-9	-13	-16	-16
Construcción	-19	-54	-8	-9	-11	-5
Servicios	-123	-174	-157	-182	-200	-184
Parados registrados	65	149	64	83	90	76

Variación interanual (%)

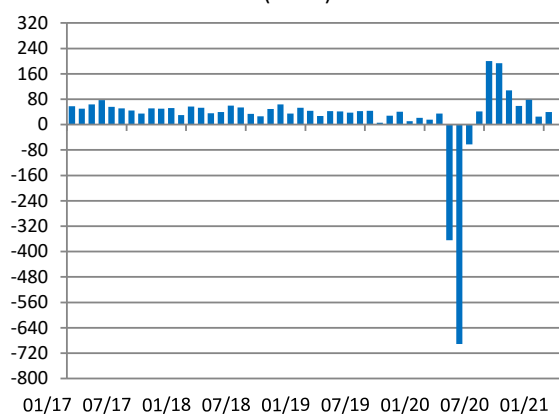
	ago-20	sep-20	oct-20	nov-20	dic-20	ene-21
Afiliados a la SS	-2,7	-2,3	-2,3	-1,8	-1,9	-1,7
Agricultura	-1,0	-0,1	-0,9	0,9	0,5	0,8
Industria	-2,4	-2,3	-2,1	-2,1	-2,0	-2,0
Construcción	0,0	-0,2	-0,4	-0,3	0,3	0,7
Servicios	-3,1	-2,7	-2,5	-2,1	-2,2	-2,1
Parados registrados	24,0	22,6	20,4	20,4	22,9	21,8

Nota: *Serie no desestacionalizada. **Promedio de enero.

Fuente: CaixaBank Research, a partir de datos del MEySS.

Afiliados a la Seguridad Social*

Variación intermensual (miles)

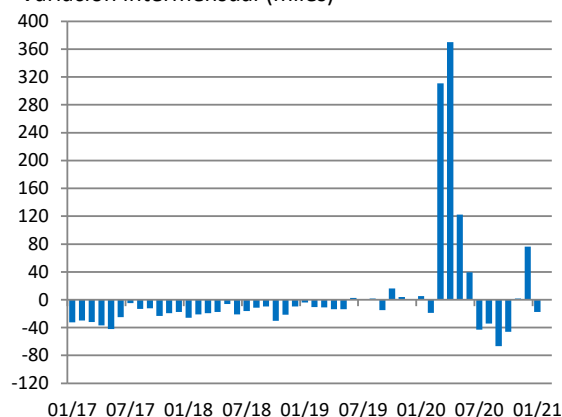


Nota: *Serie desestacionalizada.

Fuente: CaixaBank Research, a partir de datos del MEySS.

Parados registrados*

Variación intermensual (miles)

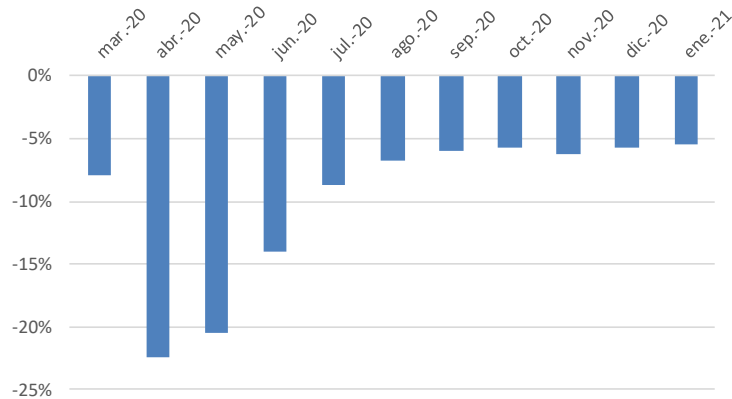


Nota: *Serie desestacionalizada.

Fuente: CaixaBank Research, a partir de datos del MEySS.

Afiliados que no están en situación de ERTE*

Variación interanual (%)

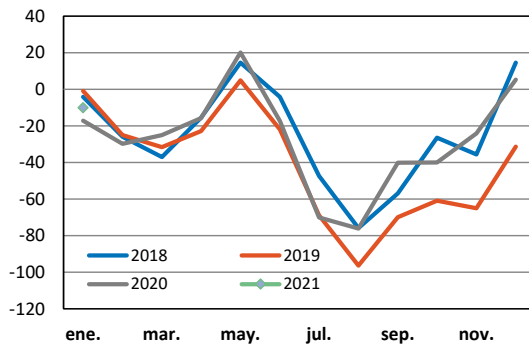


Nota: (*) Afiliados que no están en situación de ERTE (total o parcial)

Fuente: CaixaBank Research, a partir de datos del MITRAMISS (Ministerio de Trabajo y Economía Social, y el Ministerio de Inclusión, SS y Migraciones).

Afiliados: Agricultura

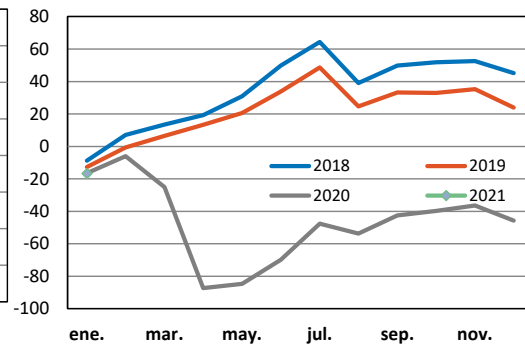
Variación acumulada (miles de personas)



Fuente: CaixaBank Research, a partir de datos del MEySS.

Afiliados: Industria

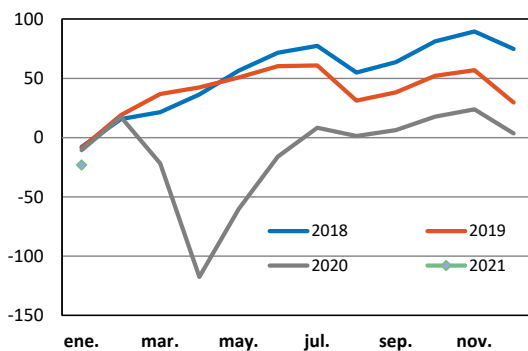
Variación acumulada (miles de personas)



Fuente: CaixaBank Research, a partir de datos del MEySS.

Afiliados: Construcción

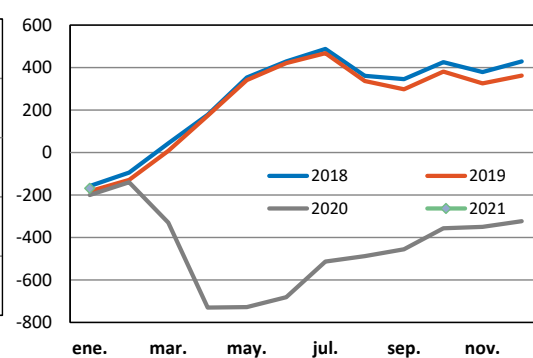
Variación acumulada (miles de personas)



Fuente: CaixaBank Research, a partir de datos del MEySS.

Afiliados: Servicios

Variación acumulada (miles de personas)



Fuente: CaixaBank Research, a partir de datos del MEySS.

Josep Mestres Domènech, CaixaBank Research, e-mail: research@caixabank.com

AVISO SOBRE LA PUBLICACIÓN "NOTA BREVE" DE CAIXABANK

Las Notas Breves son una publicación elaborada de manera conjunta por CaixaBank Research y BPI Research (UEEF) que contiene informaciones y opiniones procedentes de fuentes que consideramos fiables. Este documento tiene un propósito meramente informativo, por lo cual CaixaBank y BPI no se responsabilizan en ningún caso del uso que se pueda hacer del mismo. Las opiniones y las estimaciones son propias de CaixaBank y BPI y pueden estar sujetas a cambios sin notificación previa.