

Nota Breve 02/03/2021

España · Retroceso en el mercado laboral en febrero

Datos

- El **número promedio de afiliados** a la Seguridad Social (S. S.) ascendió en febrero en 21.000 personas (en términos no desestacionalizados), de modo que el total de afiliados se situó en **18,85 millones**.
- En **términos desestacionalizados**, el número de afiliados descendió en 30.000 afiliados y se situó en **19,07 millones** de personas.
- Los **empleados afectados por ERTE**, que continúan afiliados a la S. S. y no se contabilizan como parados, se sitúan en **910.000 en promedio**. A finales de febrero, 899.000 empleados permanecían en ERTE (-29.000 en el mes).
- El **paro registrado** aumentó en **44.000 personas** en febrero respecto al mes anterior, lo que situó el número total de parados en **4,01 millones**.

Valoración

- **Los datos de afiliación y de paro registrado muestran un empeoramiento del mercado laboral en febrero debido a las nuevas restricciones a la actividad.** En términos desestacionalizados, la afiliación descendió (-30.000) y el paro registrado aumentó (+20.000). Asimismo, el número de empleados en ERTE se revisó al alza hasta los 928.000 a finales de enero y se situó alrededor de los 900.000 a finales de febrero. Con todo, cabe señalar que en la segunda mitad de febrero, la cifra de ERTEs notificados se mantuvo bastante estable (alrededor de 900.000). Por su parte, los afiliados que no están en ERTE descendieron un 6,8% interanual en febrero, un empeoramiento con respecto al -6,0% experimentado en enero.
- **La afiliación aumentó en febrero (+21.000 personas) hasta los 18,85 millones.** Así, este febrero había 400.000 afiliados menos que en febrero de 2020, un retroceso con respecto al mes anterior (-335.000 en enero). La variación interanual de afiliados (incluidos los que están en ERTE) se situó en el -2,08% (-1,75% en enero). Por su parte, el número de afiliados que no están en ERTE (total o parcial) se situó en los 17,94 millones (-71.000 en el mes).
- **El número de empleados en ERTE se situó en 910.000 en febrero en promedio** (+91.000 personas con respecto a enero), con los datos revisados a fecha de alta. A finales de febrero, 899.000 afiliados seguían en ERTE, lo que supone un ligero descenso en el mes (-29.000 con respecto al 31 de enero). Cabe remarcar que el aumento en notificaciones de ERTE se produjo en la primera quincena de febrero y que en la segunda se mantuvieron bastante estables. La mayor parte de los ERTE corresponden a la segunda ola (71%) y se concentran en aquellos sectores más afectados por las restricciones de movilidad, en particular el sector de la hostelería (49,1% del total).
- **Por sectores, cabe destacar el deterioro en el sector servicios, en el que la afiliación disminuyó en 13.000 personas en términos no desestacionalizados** (+60.000 en el promedio de febrero de 2017 a 2020) y en 49.000 personas en términos desestacionalizados. Asimismo, los afiliados que no están en ERTE en el sector servicios cayeron un 7,2% interanual en febrero, un ritmo similar al experimentado en el 4T 2020 (-7,1% interanual). Por su parte, la evolución de la industria y de la construcción fue similar a la de años anteriores, con aumentos de 10.000 y de 25.000 afiliados respectivamente en términos no desestacionalizados (y registros prácticamente inalterados en términos desestacionalizados). Sin embargo, si analizamos los afiliados que no están en ERTE, se observa cierto deterioro en ambos sectores: cayeron un 3,9% en la industria en febrero (-4,5% en el 4T 2020) y un -1,7% en la construcción (-0,8% en el 4T).

- **El paro registrado aumentó en 44.000 personas en febrero** en términos no desestacionalizados (+1,1% intermensual), en un mes en el que tradicionalmente el desempleo no aumentaba (-2.000 en el promedio de 2017-2020). Así, el número total de parados superó los 4 millones de parados (4,01 millones), lo que supone un aumento de 763.000 parados en un año (+23,5% interanual). En términos desestacionalizados, el paro aumentó en febrero en 20.000 personas.
- De cara a los próximos meses, prevemos que **el mercado laboral siga altamente afectado por la pandemia y con un desempeño desigual entre sectores, con mejoras graduales en aquellos sectores menos afectados por las restricciones a la actividad (como la industria y la construcción) y con un desempeño más modesto para aquellos más afectados (como la hostelería y el comercio).**

España: mercado de trabajo (registros laborales)*

Variación intermensual (miles)

	2002-2007**	2008-2013**	feb-18	feb-19	feb-20	feb-21
Afiliados a la SS	140	-11	81	69	86	21
Agricultura	-2	-8	-22	-24	-13	-1
Industria	23	-3	16	12	10	10
Construcción	60	1	24	28	28	25
Servicios	65	-2	64	53	60	-13
Parados registrados	6	88	-6	3	-8	44

Variación interanual (%)

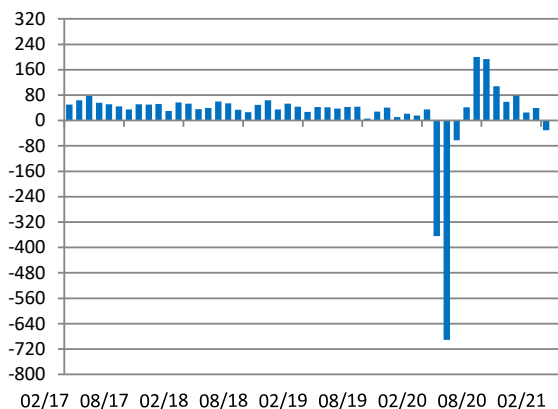
	sep-20	oct-20	nov-20	dic-20	ene-21	feb-21
Afiliados a la SS	-2,3	-2,3	-1,8	-1,9	-1,7	-2,1
Agricultura	-0,1	-0,9	0,9	0,5	1,1	2,2
Industria	-2,3	-2,1	-2,1	-2,0	-2,0	-2,0
Construcción	-0,2	-0,4	-0,3	0,3	-0,7	-1,0
Servicios	-2,7	-2,5	-2,1	-2,2	-1,7	-2,5
Parados registrados	22,6	20,4	20,4	22,9	21,8	23,5

Nota: *Serie no desestacionalizada. **Promedio de febrero.

Fuente: CaixaBank Research, a partir de datos del MEySS.

Afiliados a la Seguridad Social*

Variación intermensual (miles)

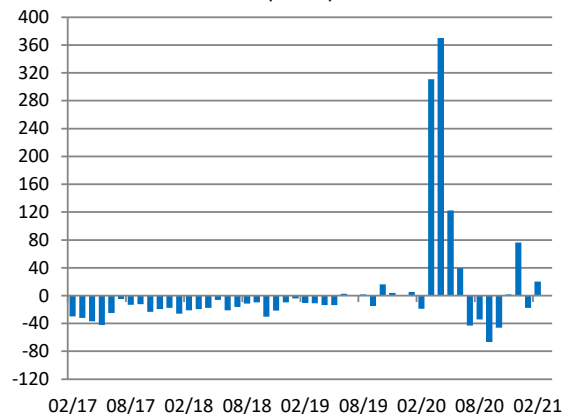


Nota: *Serie desestacionalizada.

Fuente: CaixaBank Research, a partir de datos del MEySS.

Parados registrados*

Variación intermensual (miles)

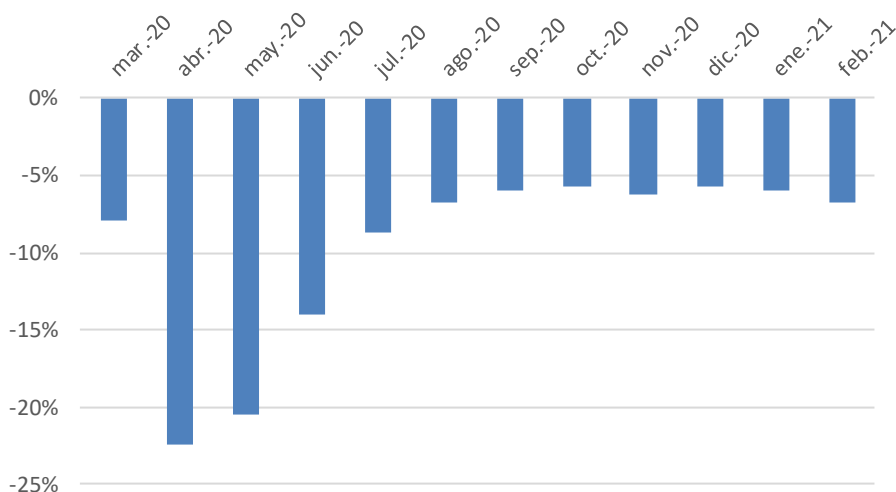


Nota: *Serie desestacionalizada.

Fuente: CaixaBank Research, a partir de datos del MEySS.

Afiliados que no están en situación de ERTE*

Variación interanual (%)

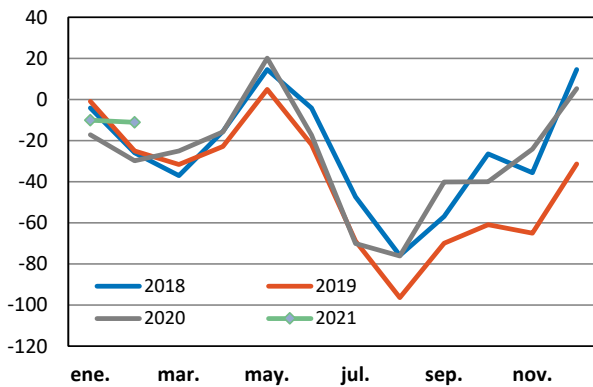


Nota: (*) Afiliados que no están en situación de ERTE (total o parcial)

Fuente: CaixaBank Research, a partir de datos del MITRAMISS (Ministerio de Trabajo y Economía Social, y el Ministerio de Inclusión, SS y Migraciones).

Afiliados: Agricultura

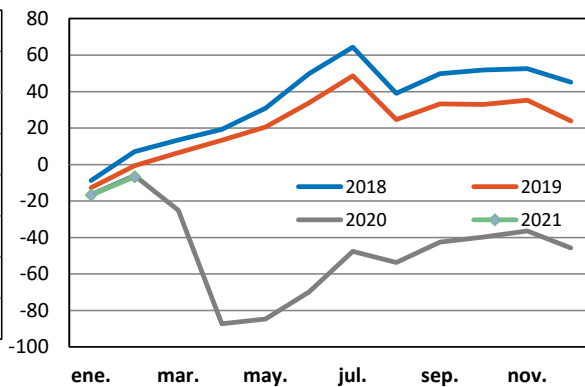
Variación acumulada (miles de personas)



Fuente: CaixaBank Research, a partir de datos del MEySS.

Afiliados: Industria

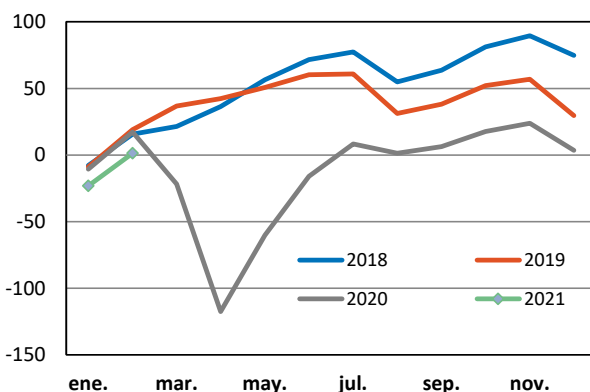
Variación acumulada (miles de personas)



Fuente: CaixaBank Research, a partir de datos del MEySS.

Afiliados: Construcción

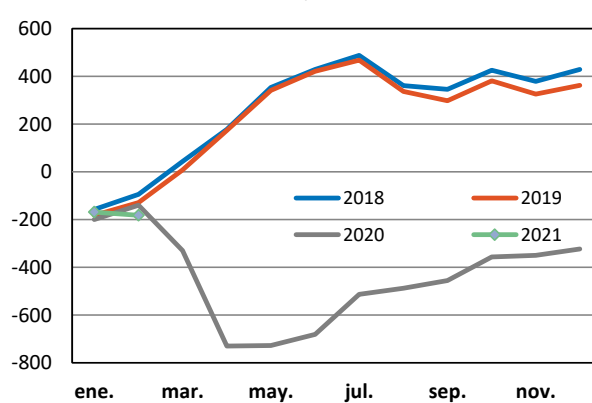
Variación acumulada (miles de personas)



Fuente: CaixaBank Research, a partir de datos del MEySS.

Afiliados: Servicios

Variación acumulada (miles de personas)



Fuente: CaixaBank Research, a partir de datos del MEySS.

Josep Mestres Domènech, CaixaBank Research, e-mail: research@caixabank.com

AVISO SOBRE LA PUBLICACIÓN "NOTA BREVE" DE CAIXABANK

Las Notas Breves son una publicación elaborada de manera conjunta por CaixaBank Research y BPI Research (UEEF) que contiene informaciones y opiniones procedentes de fuentes que consideramos fiables. Este documento tiene un propósito meramente informativo, por lo cual CaixaBank y BPI no se responsabilizan en ningún caso del uso que se pueda hacer del mismo. Las opiniones y las estimaciones son propias de CaixaBank y BPI y pueden estar sujetas a cambios sin notificación previa.