

Nota Breve 12/09/2022

España · El déficit de las AA. PP. (excluyendo CC. LL.) alcanza el 2,3% del PIB en la primera mitad del año

Dato

- Hasta junio, el déficit del conjunto de las Administraciones Públicas (AA. PP.), excluyendo las corporaciones locales (CC. LL.), se situó en el 2,3% del PIB (2,2% en junio 2019 y 4,5% en junio 2021)
- El Estado, para el que ya existen datos de ejecución presupuestaria de julio, registra un déficit del 1,7% del PIB (1,2% en julio de 2019 y 4,4% en julio de 2021)

Valoración

- Los datos de ejecución presupuestaria consolidados de las AA. PP. (excluyendo las CC.LL.) acumulados de la primera mitad del 2022 muestran un déficit menor que en 2021 gracias a la recuperación de los ingresos públicos impulsados por la pujanza de la recaudación tributaria. En particular, **el déficit público de enero-junio se situó en los 29.643 millones de euros**, una caída del 45,4% respecto al déficit acumulado en junio de 2021, aunque es un registro ligeramente superior a los 27.056 millones de déficit del primer semestre de 2019. Así, hasta junio, el déficit público, excluyendo las corporaciones locales (CC. LL.), se situó en el 2,3% del PIB, por debajo del 4,5% acumulado en junio de 2021 y ligeramente por encima del 2,2% de junio de 2019.
- Los datos de ejecución presupuestaria de junio reflejan que los ingresos públicos mantuvieron su senda de recuperación, apoyados en el destacable dinamismo de la recaudación tributaria. En particular, los **ingresos públicos consolidados aumentaron un 12,7%** interanual hasta junio (12,1% hasta mayo) de la mano, especialmente, de un robusto aumento de los ingresos tributarios del 16,5% (un aumento de la recaudación de 19.100 millones de euros) y también de un crecimiento del 5,4% de las cotizaciones sociales. La recuperación ha sido más intensa en los impuestos sobre producción (crecimiento del 17,7% interanual en la primera mitad del año), favorecidos por el efecto del incremento de los precios en las bases imponibles, que en los impuestos sobre la renta (crecimiento del 15,5% interanual hasta junio). **Respecto a enero-junio 2019, los ingresos públicos en el primer semestre del año han crecido un 17,5%.**
- **El gasto público consolidado de las AA. PP. aumentó un 1,3% interanual** hasta junio (-0,1% hasta mayo), a pesar de una caída interanual de las prestaciones sociales del 0,6%. Así, en la primera mitad de año la desaparición de las medidas COVID ha logrado reducir el gasto en prestaciones sociales (ello se ha reflejado en un superávit de la S.S. del 0,1% del PIB en contraposición al déficit del 0,6% del PIB del primer semestre de 2021), aunque se espera un repunte del gasto público en el conjunto del año por las medidas de política económica para paliar la crisis energética (el impacto total del conjunto de estas medidas en el déficit, sumando las medidas de gasto y las rebajas impositivas a la electricidad y gas, se situará algo por encima del 1,0% del PIB). El descenso en las transferencias sociales se está viendo compensado por el crecimiento registrado en la remuneración de asalariados (2,6% interanual hasta junio) y los consumos intermedios (7,5% hasta junio). El gasto en intereses por su parte repuntó un 13,8% interanual en un contexto de endurecimiento de las condiciones financieras para combatir la elevada inflación. **Respecto a enero-junio 2019, el gasto público ha avanzado un 16,6%.**
- Los datos de ejecución presupuestaria del Estado de enero-julio muestran un déficit (21.737 millones de euros) un 59,0% menor del acumulado correspondiente de 2021. Destaca un aumento de los ingresos impositivos del 23,2% interanual con una elevada subida de la recaudación por IVA (+19,7% interanual). Sin embargo, hay que anotar que los gastos del Estado crecieron hasta julio un 3,1%

interanual, destacando un crecimiento de la remuneración de los empleados públicos del 2,2% interanual.

- Los buenos datos de ejecución de la primera mitad de año apuntan que **el déficit en 2022 será menor que en 2021** (6,9% del PIB) e introducen riesgos a la baja sobre nuestra previsión de déficit de 2022 del 5,5% del PIB. Sin embargo, hay que ser muy prudentes a la hora de extrapolar estos datos de ejecución al conjunto del año ya que todavía reflejan una parte relativamente pequeña de las medidas para mitigar los efectos de la elevada inflación. En concreto, el segundo plan de choque a desplegar en el segundo semestre del año, que extiende hasta finales de año la bonificación a la gasolina y las rebajas en los impuestos de la electricidad e incluye nuevas medidas de apoyo para las familias vulnerables, junto con las medidas adicionales anunciadas posteriormente (mayores descuentos en transporte público, becas, rebaja del IVA del gas del 21 al 5%...) aumentarán el déficit público en aproximadamente un 0,6% del PIB.

Ejecución presupuestaria por administraciones

(Datos acumulados en lo que va de año)

	Último dato	Millones de euros		% del PIB	
		2021	2022	2021	2022
Estado	julio	-53.033	-21.737	-4,4	-1,7
Seguridad Social	junio	-7.066	913	-0,6	0,1
CC. AA.	junio	-7.714	-8.168	-0,6	-0,6
Total AA. PP. (sin CCLL)	junio	-54.298	-29.643	-4,5	-2,3
CC. LL.	marzo	-10	-183	0,0	-0,01
Total AA. PP.	1T 2022	-20.834	-4.876	-1,9	-0,4

Fuente: CaixaBank Research, a partir de datos del IGAE.

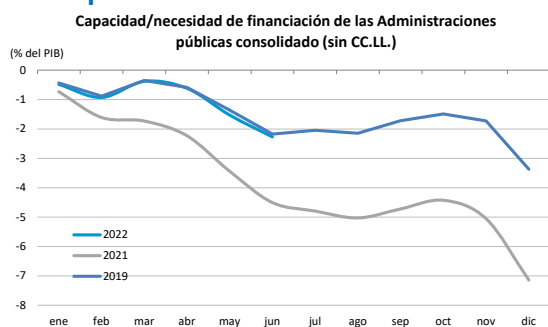
Ejecución presupuestaria AA. PP. consolidado (excluidas las CC. LL.)

(Datos acumulados hasta junio)

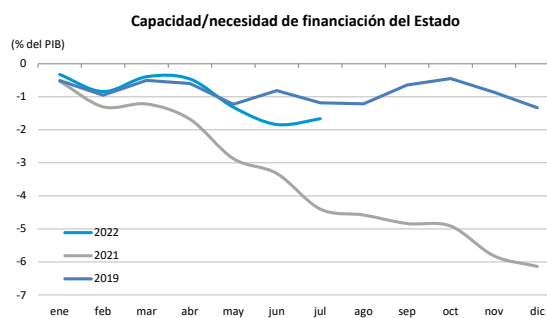
	Millones de euros		Cambio %
	2021	2022	
Ingresos	222.767	251.078	12,7%
Ingresos Tributarios	115.584	134.690	16,5%
Cotizaciones Sociales	81.273	85.685	5,4%
Gastos	277.065	280.721	1,3%
Remuneración Asalariados	59.492	61.015	2,6%
Prestaciones sociales	115.352	114.707	-0,6%
Formación Bruta de Capital	10.270	11.759	14,5%
Intereses	12.766	14.533	13,8%

Fuente: CaixaBank Research, a partir de datos del IGAE.

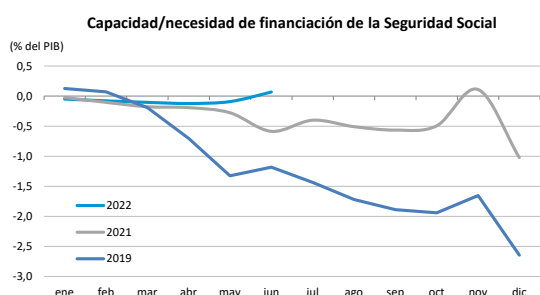
Déficit por administraciones



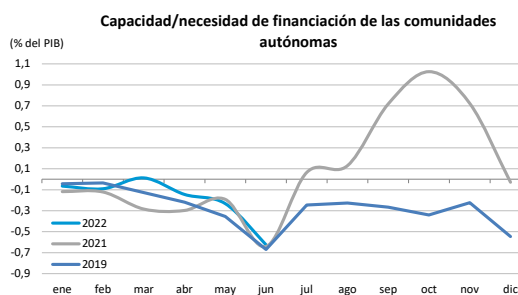
Fuente: CaixaBank Research, a partir de datos de la IGAE.



Fuente: CaixaBank Research, a partir de datos de la IGAE.



Fuente: CaixaBank Research, a partir de datos de la IGAE.



Fuente: CaixaBank Research, a partir de datos de la IGAE.

Medidas principales Gobierno desde el inicio de la guerra en Ucrania

Medidas de gasto

	€ millones
Descuento 20 céntimos gasolina	5.460
Ayudas directas industria y transporte	1.650
€200 cheque familias con rentas bajas	540
Ayudas directas sector primario	500
Beca mensual €100 estudios postsecundarios ingresos bajos	400
Aumento del 15% del IMV.	240
Bonificación transporte público sept-dic. (100% Renfe, 50% Avant)	230
Extensión del bono social eléctrico	230
Auto-consumo energético edificios públicos	200
15% de aumento pensiones no contributivas julio-dic.	180

Medidas de ingresos

Rebajas impuestos electricidad (abril-dic. 2022) y gas (oct.-dic. 2022)	-5.600
Impuestos beneficios extraordinarios energéticas (2023-2024)	4.000
Impuesto entidades financieras (2023-2024)	3.000

Javier García-Arenas, CaixaBank Research, e-mail: research@caixabank.com

AVISO SOBRE LA PUBLICACIÓN “NOTA BREVE” DE CAIXABANK

Las Notas Breves son una publicación elaborada de manera conjunta por CaixaBank Research y BPI Research (UEEF) que contiene informaciones y opiniones procedentes de fuentes que consideramos fiables. Este documento tiene un propósito meramente informativo, por lo cual CaixaBank y BPI no se responsabilizan en ningún caso del uso que se pueda hacer del mismo. Las opiniones y las estimaciones son propias de CaixaBank y BPI y pueden estar sujetas a cambios sin notificación previa.