

Nota Breve 04/10/2022

España · La creación de empleo pierde fuerza en el 3T**Datos**

- La cifra media de **afiliados a la Seguridad Social aumentó en septiembre en 29.286 personas**, hasta 20.180.287, lo que supone 649.176 más que hace un año.
- En términos **desestacionalizados**, se registró un aumento de 51.079 afiliados.
- **El paro registrado aumentó en el mes en 17.679 personas**, hasta 2.941.919 parados.
- **Los contratos indefinidos firmados supusieron el 46,7% de la contratación en el mes.**

Valoración

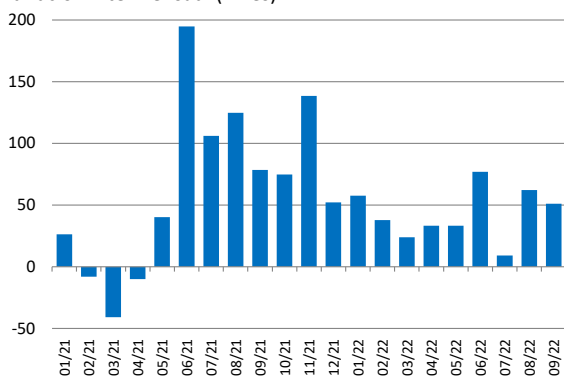
La creación de empleo se ha moderado en el 3T, a pesar de que los datos de afiliación de septiembre fueron positivos. Si bien resultaba previsible una moderación de la tasa interanual al comparar con meses del año pasado de fuerte crecimiento del empleo, los resultados del 3T en comparación con los mismos trimestres de años anteriores a la pandemia apuntan a una significativa pérdida de dinamismo.

- **La afiliación a la S. S.** aumentó en septiembre en 29.286 personas, cifra superior a nuestra previsión (+15.000) y a la media en un mes de septiembre en el periodo 2014-2019 (+14.300). Sin embargo, en septiembre del año pasado los afiliados crecieron muy por encima (+57.400 personas), por lo que la tasa interanual prosigue moderándose por quinto mes consecutivo, hasta el 3,3% frente al 3,5% de agosto.
- En el conjunto del 3T, la creación de empleo se modera, con un aumento medio de 24.000 personas, cifra muy inferior al aumento que solía registrarse antes de la pandemia (media de 70.000 en el periodo 2014-2019).
- Por actividades, destaca en el mes el fuerte aumento del empleo en educación (+63.649), frente a la caída producida en comercio (-38.600) y hostelería (-36.516).
- Con la estacionalidad corregida, el dato de septiembre es positivo, con un aumento de los afiliados de 51.079, si bien, dado el mal resultado de julio, en el conjunto del 3T se produce una ralentización en la creación de empleo: con un aumento medio mensual de 40.800 afiliados, por debajo de los 47.900 que crecieron de media en el 2T. Por sectores, destaca negativamente la caída del empleo en la industria en términos desestacionalizados (-2.008).
- Los trabajadores protegidos por algún tipo de ERTE (ETOP, fuerza mayor y RED) aumentan ligeramente por primera vez desde abril, hasta 21.850 desde 19.849 en agosto, en media mensual. Por sectores aumentan los trabajadores en ERTE principalmente en actividades anexas al transporte, productos minerales y, sobre todo, vehículos de motor; no obstante, las actividades con mayor número de trabajadores en ERTE siguen siendo transporte aéreo (1.988) y servicios de alojamiento (1.814), por delante de vehículos de motor (1.686).
- Considerando los afiliados en términos desestacionalizados que no están en ERTE, el crecimiento respecto al trimestre anterior se modera hasta el 0,7% frente al 1,0% anotado en el 2T, lo que confirmaría la pérdida de vigor de la actividad.

- En cuanto al **paro registrado**, los resultados de septiembre son algo peores que en términos de afiliación. El paro aumenta en el mes en 17.679 personas, afectado por el fin de la campaña de verano; esta cifra es peor de lo que era «habitual» en un mes de septiembre (-6.900 en promedio en 2014-2019). La cifra total de parados se sitúa en 2.941.919, lo que supone un descenso respecto a hace un año de 315.883 personas. En términos desestacionalizados se produce un leve incremento de 466 personas, siendo el cuarto mes consecutivo de aumentos.

Afiliados a la Seguridad Social*

Variación intermensual (miles)

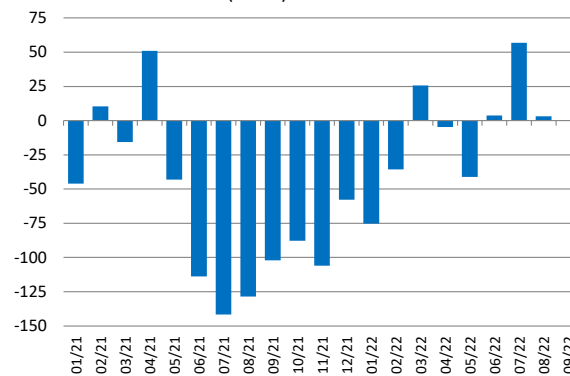


Nota: *Serie desestacionalizada.

Fuente: CaixaBank Research, a partir de datos del MITES.

Parados registrado*

Variación intermensual (miles)



Nota: *Serie desestacionalizada.

Fuente: CaixaBank Research, a partir de datos del MEySS.

España: mercado de trabajo (registros laborales)*

	2002-2007**	2008-2013**	sep-19	sep-20	sep-21	sep-22	Previsión
Variación intermensual (miles)							
Afiliados a la SS	-145	-149	3	84	57	29	15
Agricultura	-10	-11	27	36	22	24	26
Industria	-46	-27	9	11	10	4	16
Construcción	-55	-44	7	5	5	4	6
Servicios	-33	-67	-39	32	20	-3	-33
Parados registrados	32	56	14	-26	-76	18	10
Variación interanual (%)							
	abr-22	may-22	jun-22	jul-22	ago-22	sep-22	Previsión
Afiliados a la SS	5,1	5,0	4,3	3,8	3,5	3,3	3,4
Agricultura	-3,0	-3,1	-3,2	-3,4	-3,3	-3,0	-2,5
Industria	2,8	2,6	2,5	2,3	2,3	2,1	1,9
Construcción	3,0	2,9	2,8	2,6	3,1	3,0	1,5
Servicios	6,2	6,2	5,4	4,7	4,2	4,0	4,0
Parados registrados	-22,7	-22,7	-20,3	-15,6	-12,3	-9,7	-18,0

Nota: *Serie no desestacionalizada. **Promedio de septiembre

Fuente: CaixaBank Research, a partir de datos del MITES.

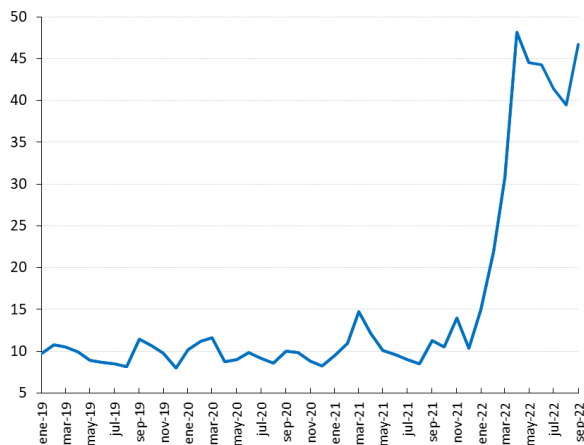
La contratación indefinida continúa avanzando:

- Los contratos indefinidos firmados se elevan a 775.856, el 46,7% de los contratos firmados, el segundo porcentaje más alto de la serie en cualquier mes y que contrasta con el 9,8% de media en los meses de septiembre de 2014-2019; esto supone una quiebra de la tendencia de moderación que se venía observando desde mayo. En términos acumulados en los nueve primeros meses del año se han firmado 5,25 millones de contratos indefinidos, frente a los 1,15 millones en el mismo periodo del año pasado.

- De los contratos indefinidos, 298.273 son a tiempo completo (el 38,4% sobre el total de indefinidos), 281.253 fijos discontinuos (36,3%) y 196.330 a tiempo parcial (25,3%). Los fijos discontinuos siguen creciendo a un fuerte ritmo (en septiembre de 2021 se firmaron 37.415), en sintonía con el alto volumen de empleos estacionales que se firman en la temporada de verano.
- Como resultado, continúa bajando la tasa de temporalidad: del total de afiliados al Régimen General, el 16,9% son temporales y el 74,7% tienen contrato indefinido (el resto son contratos de aprendizaje, formación, prácticas, etc.). No obstante, dentro de los indefinidos, crecen fundamentalmente los fijos discontinuos, que ya representan el 7,6% del total de indefinidos (4,3% en 2019), mientras que se reduce el peso de los indefinidos a tiempo completo (73,8% vs. 78,1%); también aumentan los indefinidos a tiempo parcial (18,6% vs. 17,6%).

Contratos indefinidos registrados

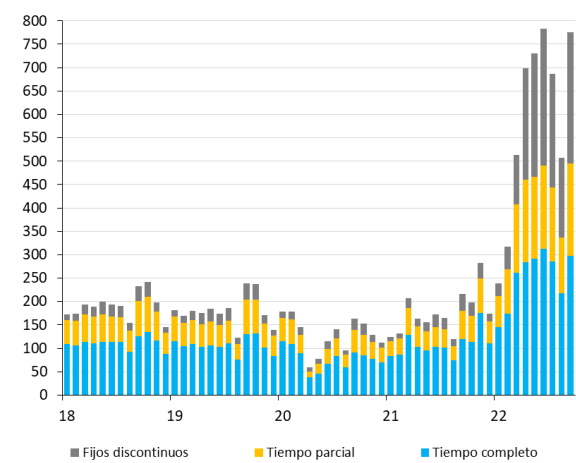
Porcentaje sobre total registrados en el mes



Fuente: CaixaBank Research, a partir de datos del Ministerio de Trabajo.

Contratos indefinidos registrados por tipo

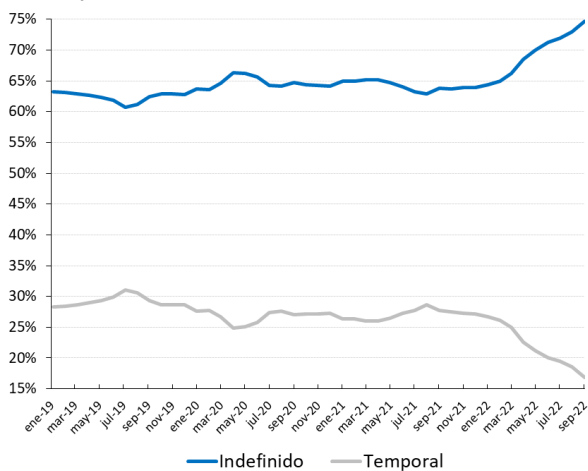
Miles



Fuente: CaixaBank Research, a partir de datos del Ministerio de Trabajo.

Afiliados al Régimen General por tipo de contrato

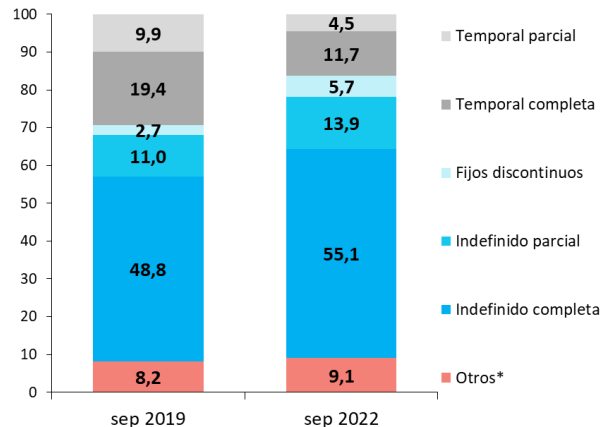
Porcentaje sobre total



Fuente: CaixaBank Research, a partir de datos del Ministerio de Seguridad Social.

Afiliados por tipo de contrato y jornada

Porcentaje sobre total afiliados al Régimen General

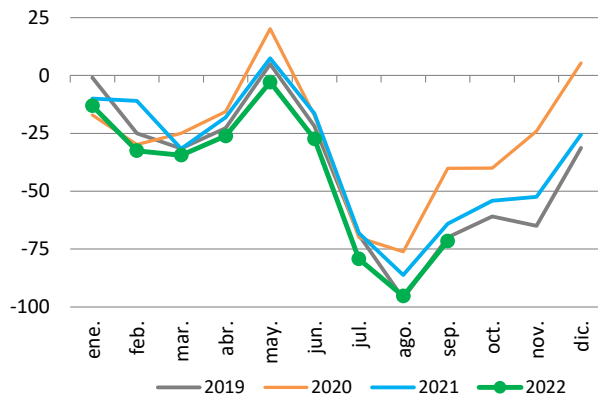


Nota: (*) Aprendizaje, formación, prácticas, afiliados que no tienen contrato (funcionarios), cuidadores no profesionales, programas de formación y prácticas no laborales en empresas, etc.

Fuente: CaixaBank Research, a partir de datos del Ministerio de Seguridad Social.

Afiliados: Agricultura

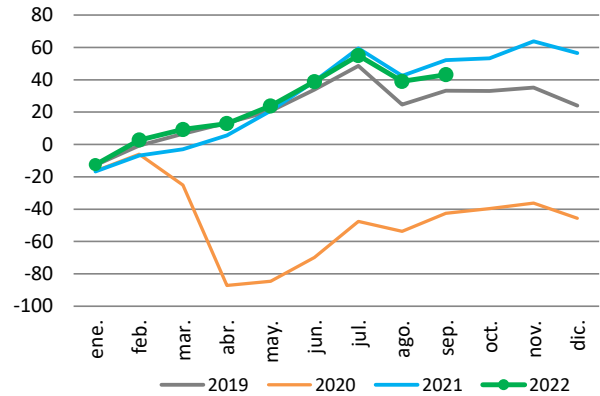
Variación acumulada en el año (miles de personas)



Fuente: CaixaBank Research, a partir de datos del MITES.

Afiliados: Industria

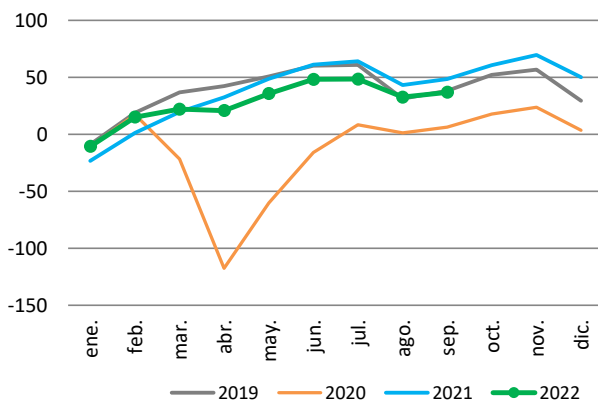
Variación acumulada (miles de personas)



Fuente: CaixaBank Research, a partir de datos del MITES.

Afiliados: Construcción

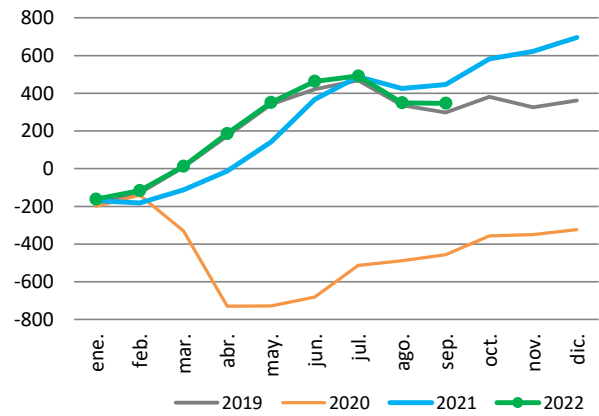
Variación acumulada (miles de personas)



Fuente: CaixaBank Research, a partir de datos del MITES.

Afiliados: Servicios

Variación acumulada (miles de personas)



Fuente: CaixaBank Research, a partir de datos del MITES.

Nuria Bustamante, CaixaBank Research, e-mail: research@caixabank.com

AVISO SOBRE LA PUBLICACIÓN "NOTA BREVE" DE CAIXABANK

Las Notas Breves son una publicación elaborada de manera conjunta por CaixaBank Research y BPI Research (UEEF) que contiene informaciones y opiniones procedentes de fuentes que consideramos fiables. Este documento tiene un propósito meramente informativo, por lo cual CaixaBank y BPI no se responsabilizan en ningún caso del uso que se pueda hacer del mismo. Las opiniones y las estimaciones son propias de CaixaBank y BPI y pueden estar sujetas a cambios sin notificación previa.