

Nota Breve 03/01/2023

España · La creación de empleo se debilita

Datos

- La cifra media de afiliados a la Seguridad Social aumentó en diciembre en 12.640 personas, situándose en 20.296.271 trabajadores, máximo histórico.
- En términos desestacionalizados, se registró una caída mensual de 8.347 afiliados.
- El paro registrado cayó en el mes en 43.727 personas, hasta 2.837.653 parados.
- Los contratos indefinidos firmados supusieron el 39% de la contratación en el mes.

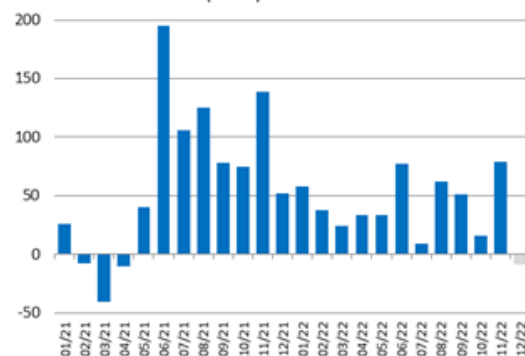
Valoración

El mercado laboral registró un débil comportamiento en diciembre, si bien los resultados para el conjunto del último trimestre y del año son positivos.

- **La afiliación a la S. S.** aumentó en diciembre en 12.640 personas, muy por debajo de lo habitual en dicho mes (+64.300 de media en diciembre en el periodo 2014-2019). Es más, en términos desestacionalizados se produce una caída de 8.347 afiliados, el primer descenso desde abril de 2021. No obstante, a raíz de la reforma laboral se puede estar produciendo un cambio en el patrón estacional del mercado laboral.
- La cifra total de afiliados se sitúa en 20.296.271, lo que supone 471.360 más que al cierre de 2021. La tasa interanual se desacelera al 2,4% desde el 2,7% de noviembre. En media en el conjunto de 2022 la afiliación crece un 3,9%.
- Pese al flojo dato de diciembre, en el conjunto del 4T 2022, los afiliados desestacionalizados que no están en ERTE crecen un 0,6% intertrimestral, apenas 1 décima menos que en el 3T 2022, gracias al fuerte avance del empleo que se produjo en noviembre.
- Los trabajadores protegidos por algún tipo de ERTE (ETOP, fuerza mayor y RED) descienden ligeramente hasta 21.326 en media mensual desde 23.620 en noviembre.
- En cuanto al **paro registrado**, cae en el mes en 43.727 personas, por debajo de lo habitual en un mes de diciembre (-58.900 de media en 2014-2019). En términos desestacionalizados, el paro registrado baja en 24.138 personas, cifra significativamente inferior a la de los dos meses anteriores. La cifra total de parados se sitúa en 2.837.653, lo que supone un descenso respecto a hace un año de 268.252.

Afiliados a la Seguridad Social*

Variación intermensual (miles)



Nota: *Serie desestacionalizada.

Fuente: CaixaBank Research, a partir de datos del MITES.

Parados registrado*

Variación intermensual (miles)



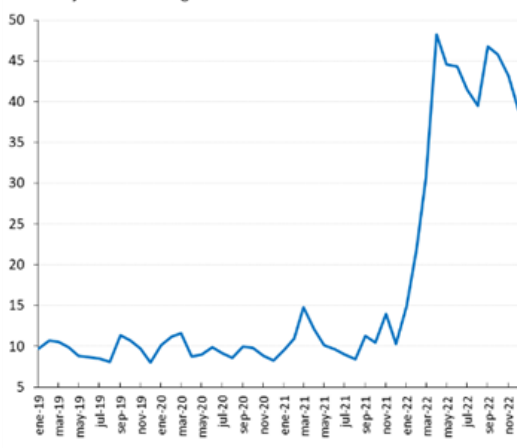
Nota: *Serie desestacionalizada.

Fuente: CaixaBank Research, a partir de datos del MEySS.

- **La contratación indefinida continúa creciendo, aunque a un ritmo desacelerado** a medida que va avanzando el trasvase de trabajadores con contrato temporal a indefinidos:
 - Los contratos indefinidos firmados en diciembre se elevan a 464.152, el 39,0% de los contratos firmados, el porcentaje más alto de la serie en dicho mes y que contrasta con el 7,6% de media en diciembre de 2014-2019. No obstante, supone un freno respecto a los meses anteriores, ya que es el menor porcentaje desde marzo y el tercer mes en que disminuye tras el máximo histórico de septiembre (46,7%). En el conjunto de 2022 se firmaron 7,027 millones de contratos indefinidos, frente a los 2,11 millones del año anterior.
 - De los contratos indefinidos firmados en el mes, 178.893 fueron a tiempo completo; 177.877, fijos discontinuos; y 107.292, a tiempo parcial. Los fijos discontinuos representan el 38,3% de los contratos indefinidos firmados (34,6% en noviembre) y siguen creciendo a un fuerte ritmo (en diciembre de 2021 apenas se firmaron 16.717).
 - Como resultado, continúa bajando la tasa de temporalidad: del total de afiliados al Régimen General en diciembre, el 15,4% son temporales y el 75,8% tienen contrato indefinido (el resto son contratos de aprendizaje, formación, prácticas, etc.). No obstante, dentro de los indefinidos, crecen fundamentalmente los fijos discontinuos, que ya representan el 6,9% del total de indefinidos (3,8% en diciembre de 2019), mientras que se reduce el peso de los indefinidos a tiempo completo (74,0% vs. 78,3%); también aumentan los indefinidos a tiempo parcial (19,1% vs. 17,9%).

Contratos indefinidos registrados

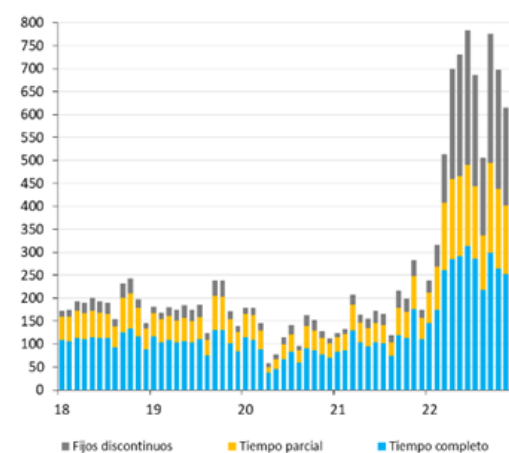
Porcentaje sobre total registrados en el mes



Fuente: CaixaBank Research, a partir de datos del Ministerio de Trabajo.

Contratos indefinidos registrados por tipo

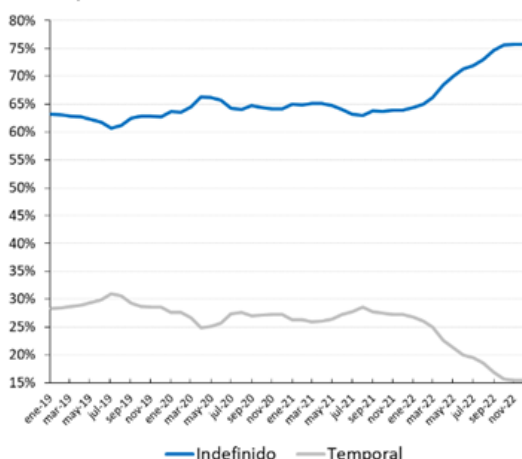
Miles



Fuente: CaixaBank Research, a partir de datos del Ministerio de Trabajo.

Afiliados al Régimen General por tipo de contrato

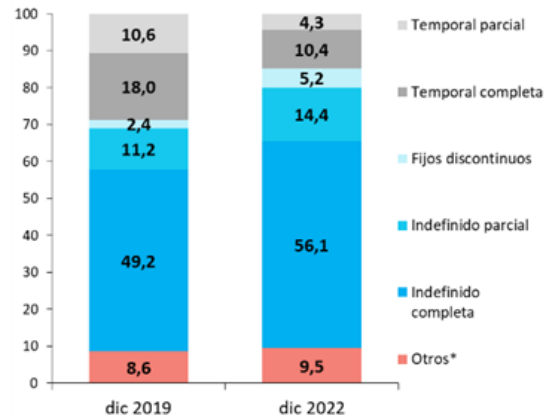
Porcentaje sobre total



Fuente: CaixaBank Research, a partir de datos del Ministerio de Seguridad Social.

Afiliados por tipo de contrato y jornada

Porcentaje sobre total afiliados al Régimen General



Nota: (*) Aprendizaje, formación, prácticas, afiliados que no tienen contrato (funcionarios), cuidadores no profesionales, programas de formación y prácticas no laborales en empresas, etc.

Fuente: CaixaBank Research, a partir de datos del Ministerio de Seguridad Social.

España: mercado de trabajo (registros laborales)*

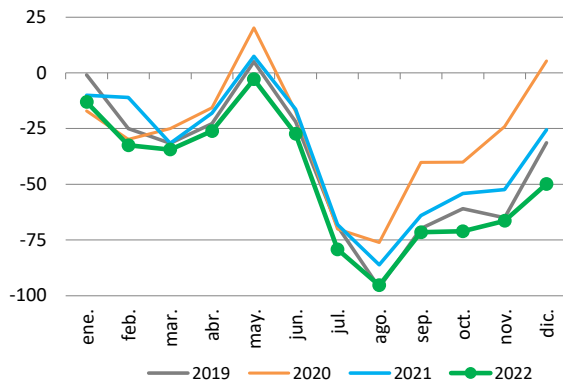
| | 2002-2007** | 2008-2013** | dic-19 | dic-20 | dic-21 | dic-22 | Previsión |
|--------------------------------|-------------|-------------|--------|--------|--------|--------|-----------|
| Variación intermensual (miles) | | | | | | | |
| Afiliados a la SS | -10 | -51 | 32 | 26 | 73 | 13 | 44 |
| Agricultura | 5 | 25 | 34 | 29 | 27 | 28 | 30 |
| Industria | -16 | -19 | -11 | -9 | -7 | -11 | -7 |
| Construcción | -48 | -54 | -27 | -20 | -20 | -35 | -33 |
| Servicios | 49 | -3 | 37 | 27 | 73 | 31 | 54 |
| Parados registrados | 14 | 3 | -35 | 37 | -77 | -44 | -40 |

| | jul-22 | ago-22 | sep-22 | oct-22 | nov-22 | dic-22 | Previsión |
|----------------------------|--------|--------|--------|--------|--------|--------|-----------|
| Variación interanual (%) | | | | | | | |
| Afiliados a la SS | 3,8 | 3,5 | 3,3 | 3,0 | 2,7 | 2,4 | 2,5 |
| Agricultura | -3,4 | -3,3 | -3,0 | -3,1 | -2,9 | -2,7 | -2,5 |
| Industria | 2,3 | 2,3 | 2,1 | 2,4 | 2,2 | 2,0 | 2,2 |
| Construcción | 2,6 | 3,1 | 3,0 | 3,2 | 3,2 | 2,1 | 2,3 |
| Servicios | 4,7 | 4,2 | 4,0 | 3,5 | 3,1 | 2,8 | 2,8 |
| Parados registrados | -15,6 | -12,3 | -9,7 | -10,5 | -9,5 | -8,6 | -8,5 |

Nota: *Serie no desestacionalizada. **Promedio de diciembre
Fuente: CaixaBank Research, a partir de datos del MITES.

Afiliados: Agricultura

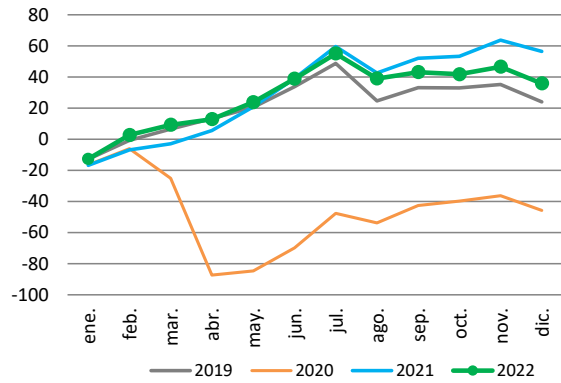
Variación acumulada en el año (miles de personas)



Fuente: CaixaBank Research, a partir de datos del MITES.

Afiliados: Industria

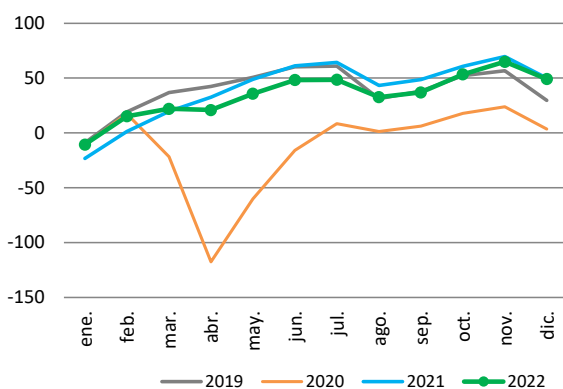
Variación acumulada (miles de personas)



Fuente: CaixaBank Research, a partir de datos del MITES.

Afiliados: Construcción

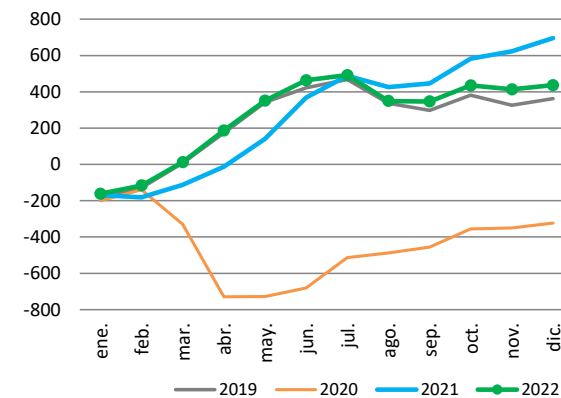
Variación acumulada (miles de personas)



Fuente: CaixaBank Research, a partir de datos del MITES.

Afiliados: Servicios

Variación acumulada (miles de personas)



Fuente: CaixaBank Research, a partir de datos del MITES.

Nuria Bustamante, CaixaBank Research, e-mail: research@caixabank.com

AVISO SOBRE LA PUBLICACIÓN "NOTA BREVE" DE CAIXABANK

Las Notas Breves son una publicación elaborada de manera conjunta por CaixaBank Research y BPI Research (UEEF) que contiene informaciones y opiniones procedentes de fuentes que consideramos fiables. Este documento tiene un propósito meramente informativo, por lo cual CaixaBank y BPI no se responsabilizan en ningún caso del uso que se pueda hacer del mismo. Las opiniones y las estimaciones son propias de CaixaBank y BPI y pueden estar sujetas a cambios sin notificación previa.