

Nota Breve 27/04/2023

España · Buen primer trimestre para el mercado laboral

Datos

- El número de **ocupados** descendió en 11.100 personas en el 1T 2023 (-0,05% intertrimestral; +1,8% interanual) hasta los 20.452.800. En términos desestacionalizados, se produjo un aumento intertrimestral del 1,16%.
- Los **parados** aumentan en el trimestre en 103.800, hasta 3.127.800 personas.
- La **tasa de paro** aumenta hasta el 13,26% desde el 12,87% del 4T 2022.
- La **población activa** registra una subida en el trimestre de 92.700 personas.

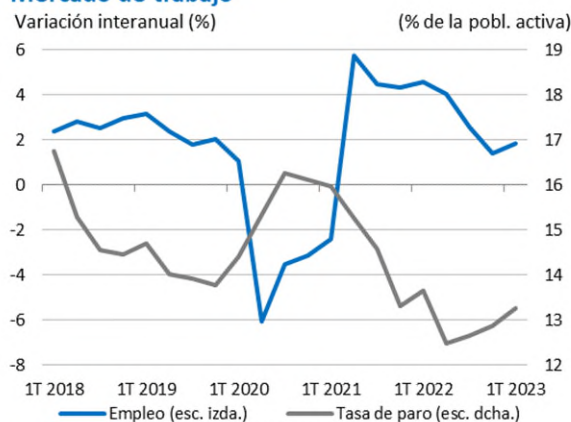
Valoración

Los resultados de la EPA corroboran el mejor comportamiento del mercado laboral durante el primer trimestre que ya avanzaban los datos de afiliación a la Seguridad Social

- Los **ocupados** caen en 11.100 personas, tratándose de la menor caída en un primer trimestre desde 2007. Hay que tener en cuenta que la caída del empleo de media en un primer trimestre en el periodo 2014-19 fue de 109 mil ocupados. En términos desestacionalizados el empleo crece un 1,16% trimestral, lo que supone una fuerte aceleración respecto al ritmo del trimestre anterior (0,16%). Este resultado, el mejor desde el 4T 2021, está en línea con el comportamiento de la afiliación a la Seguridad Social, que aumentó, corrigiendo la estacionalidad, un 0,9% en el trimestre (vs. 0,3% 4T 2022).
- Por su parte, el crecimiento interanual de los ocupados se acelera hasta el 1,8%, frente a un ritmo del 1,4% en el trimestre anterior. En el último año el empleo aumenta en 368.000 personas.
- El descenso del empleo en el 1T 2023 se concentró, sobre todo, en el sector privado, donde la ocupación descendió en 8.800 personas, frente a una caída de 2.300 en el sector público. En los 12 últimos meses el empleo se ha incrementado en 312.300 personas (+1,9%) en el sector privado y en 55.700 en el público (+1,6%).
- **Por sectores**, el peor comportamiento del empleo se observa en la agricultura y en la construcción. La ocupación descendió en el trimestre en todos los sectores, excepto en servicios (+7.800) que anota su primer aumento en un primer trimestre desde 2007. En cambio, en la agricultura cayó en 5.000 empleos, en la construcción en 2.700 y en la industria en 11.200. Respecto al mismo trimestre del año anterior, el aumento del empleo se concentró en servicios (+372.200, un avance del 2,4%) y en industria (+93.500, un 3,5%); en cambio, se destruyó empleo en la construcción (-18.200, un -1,4%) y en la agricultura (-79.500, un -9,6%).
- **Continúa reduciéndose la temporalidad y creciendo los ocupados indefinidos.** Los asalariados con contrato indefinido aumentan en el trimestre en 93.800, por debajo de la cifra del 1T 2022 (164.000), pero muy por encima de lo que es habitual en un 1T (promedio de 32.100 en 2014-19); en el último año el incremento asciende a 1,52 millones, mientras que los temporales se reducen en el trimestre en 117.000 (-1,1 millones desde el 1T 2022). De esta forma, la tasa de temporalidad baja hasta el 17,3%, la más baja de la serie (24,2% en el 1T 2022).

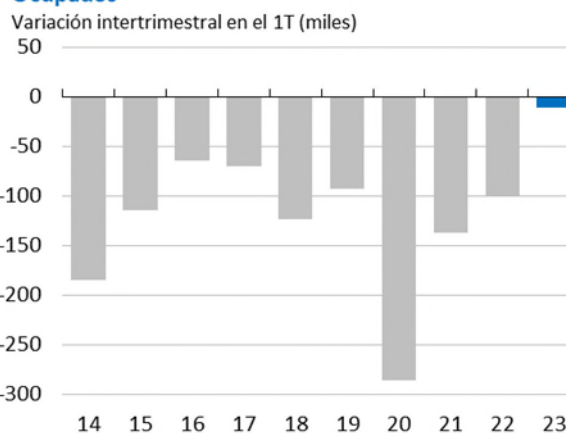
- **Las horas trabajadas** crecieron un 4,8% en términos intertrimestrales, por encima de lo habitual en un primer trimestre (+0,5% crecimiento medio en el periodo 2014-19).
- La **población activa** experimenta un destacado aumento en el trimestre (+92.000 personas) y la tasa interanual se acelera al 1,4% desde el 0,9% del 4T 2022. Este aumento de los activos resulta llamativo ya que habitualmente suele caer en un primer trimestre, con un descenso medio en el periodo 2014-19 de 93 mil personas. El aumento de los activos se concentra en la población extranjera, que anota un crecimiento de 100 mil personas, frente a un avance medio de 2.400 personas en 2014-19. Los activos españoles descienden en 7.200 personas, por debajo de la caída media (-25.500) en 2014-19.
- El número de **parados** aumenta en 103.800 hasta 3.127.800. Este crecimiento es superior al que se produjo de media en un primer trimestre en 2014-19 (+15.000), si bien está afectado por el notable avance de la población activa. Además en términos desestacionalizados, se produce un ligerísimo retroceso trimestral (-0,03%). En los 12 últimos meses el paro ha disminuido en 47.000 personas (-1,5%).
- La **tasa de paro** repunta al 13,3% desde el 12,9% del 4T 2022, aunque la cifra es tres décimas inferior a la de hace un año.
- **Por Comunidades Autónomas**, seis anotan aumentos trimestrales de la ocupación, destacando Andalucía (+2,0%), Aragón (+1,2%) y Cantabria (+1,1%); en el extremo opuesto, destaca la destrucción de empleo en Castilla y León (-2,1%), Navarra (-2,8%) y, sobre todo, Baleares (-6,8%). En términos interanuales, sólo en tres regiones se reduce la ocupación: País Vasco (-0,8%), Asturias y Navarra (-1,4% en ambos casos). Entre el resto, sobresalen Canarias y Andalucía (+6,1% y +3,4%, respectivamente).

Mercado de trabajo



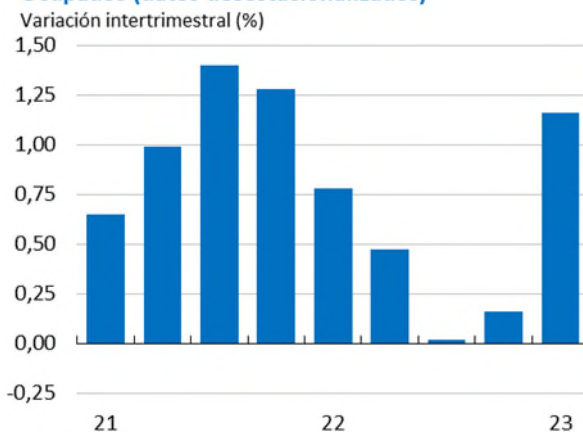
Fuente: CaixaBank Research, a partir de datos del INE (EPA).

Ocupados



Fuente: CaixaBank Research, a partir de datos del INE (EPA).

Ocupados (datos desestacionalizados)



Fuente: CaixaBank Research, a partir de datos del INE (EPA).

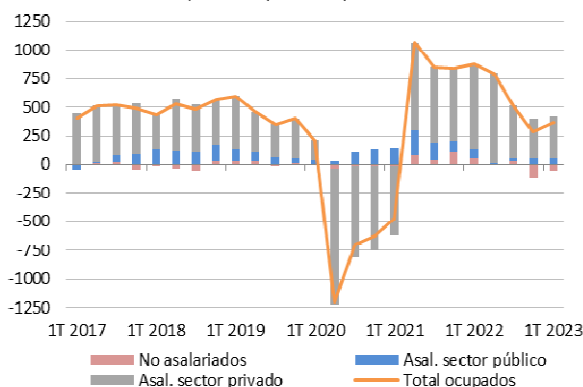
Tasa de temporalidad



Fuente: CaixaBank Research, a partir de datos del INE (EPA).

Ocupación por empleador

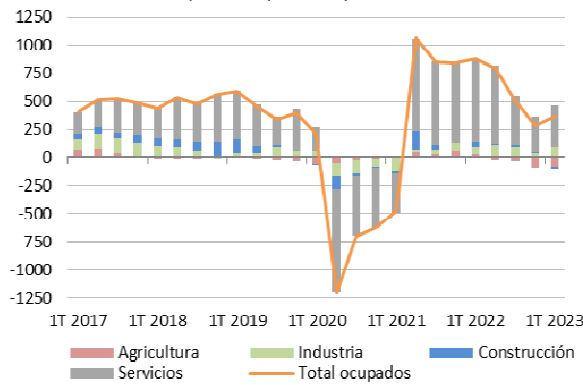
Variación interanual (miles de personas)



Fuente: CaixaBank Research, a partir de datos del INF (EPA).

Ocupación por sectores

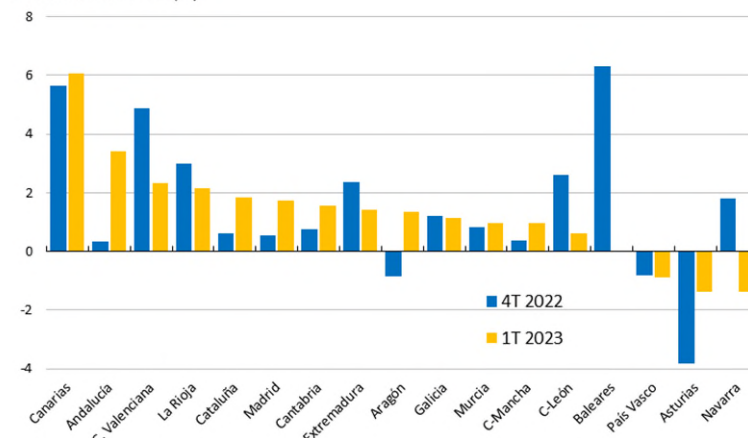
Variación interanual (miles de personas)



Fuente: CaixaBank Research, a partir de datos del INE (EPA).

Ocupados por CC.AA.

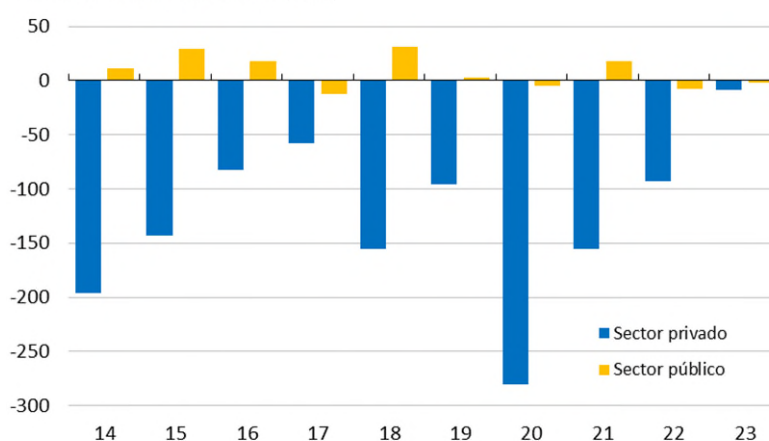
Variación interanual (%)



Fuente: CaixaBank Research, a partir de datos del INE (EPA).

Ocupados sector público vs. sector privado

Variación intertrimestral en el 1T (miles)



Fuente: CaixaBank Research, a partir de datos del INE (EPA).

Nuria Bustamante Martínez, CaixaBank Research, e-mail: research@caixabank.com

AVISO SOBRE LA PUBLICACIÓN "NOTA BREVE" DE CAIXABANK

Las Notas Breves son una publicación elaborada de manera conjunta por CaixaBank Research y BPI Research (UEEF) que contiene informaciones y opiniones procedentes de fuentes que consideramos fiables. Este documento tiene un propósito meramente informativo, por lo cual CaixaBank y BPI no se responsabilizan en ningún caso del uso que se pueda hacer del mismo. Las opiniones y las estimaciones son propias de CaixaBank y BPI y pueden estar sujetas a cambios sin notificación previa.