

Nota Breve 01/12/2023

España · El déficit de las AA. PP. (excluidas las CC. LL.) se sitúa en el 1,6% del PIB hasta el 3T, algo menor que en los primeros nueve meses de 2022**Dato**

- En el acumulado hasta septiembre, el déficit del conjunto de las Administraciones públicas (AA. PP.), excluidas las corporaciones locales (CC. LL.), se situó en el 1,6% del PIB (1,8% en septiembre de 2022).

Valoración

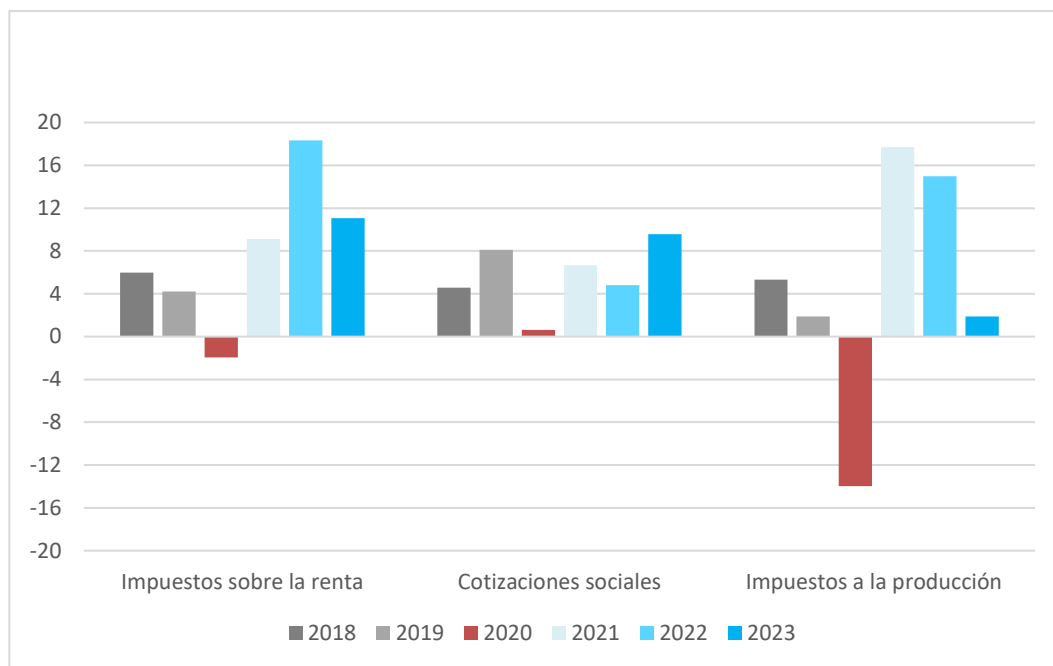
- Los datos de ejecución presupuestaria consolidados de las AA. PP. (excluidas las CC. LL.) acumulados hasta el 3T 2023 muestran un déficit similar, aunque algo menor, al de 2022, con unos ingresos públicos que crecen de forma dinámica, aunque en menor medida que en 2022. En particular, **el déficit público de enero-septiembre se situó en los 22.781 millones de euros**, una caída del 3,7% respecto al déficit acumulado en septiembre de 2022. Así, hasta septiembre, el déficit público, excluidas las corporaciones locales (CC. LL.), se situó en el 1,6% del PIB, por debajo del 1,8% acumulado en septiembre de 2022.
- Los datos de ejecución presupuestaria hasta septiembre reflejan que los ingresos públicos crecieron de forma dinámica apoyados en la recaudación de impuestos directos y las cotizaciones sociales. En particular, los **ingresos públicos consolidados aumentaron un 7,3%** interanual hasta septiembre (12,0% interanual en el mismo periodo de 2022 y 4,4% interanual en el promedio del mismo periodo en 2015-2019) de la mano, especialmente, de un robusto aumento de la recaudación de impuestos corrientes sobre la renta y el patrimonio del 11,1%, impulsada por la evolución del mercado de trabajo, salarios públicos y pensiones, y de un crecimiento interanual del 9,6% de las cotizaciones sociales (vs. un crecimiento interanual del 4,8% hasta el 3T 2022) gracias al aumento del empleo. Con todo, se podría producir una moderación en el crecimiento de impuestos directos y cotizaciones en los últimos meses del año en consonancia con la desaceleración de la actividad económica. En cambio, los impuestos indirectos (sobre la producción y las importaciones) crecían hasta septiembre un magro 1,9% interanual frente al 15,0% hasta el 3T 2022, un enfriamiento que se explica por las rebajas en el IVA (electricidad, gas, alimentos de primera necesidad, aceites y pasta...) y por la moderación de la inflación. Respecto a enero-septiembre de 2019, los ingresos públicos en el primer semestre del año han crecido un 27,6%.
- **El gasto público consolidado de las AA. PP. aumentó un notable 6,7% interanual** hasta septiembre (2,3% interanual en los nueve primeros meses de 2022). Destaca especialmente el aumento del gasto en prestaciones sociales del 9,8% interanual, que se explica en buena parte por la revalorización de las pensiones contributivas en 2023 en un 8,5% interanual (correspondiente a la inflación promedio entre diciembre de 2021 y noviembre de 2022). También destaca el crecimiento registrado en la remuneración total de asalariados (6,5% interanual hasta septiembre), por encima de la revalorización salarial del 2,5% de este año para los empleados públicos.¹ El gasto en intereses por su parte repuntó un 8,8% interanual (+1.929 millones de euros respecto a septiembre de 2022) en un contexto de alzas de tipos para combatir la elevada inflación. Respecto a enero-septiembre de 2019, el gasto público ha avanzado un 26,3%.

¹ A este 2,5% base se le han sumado 0,5 puntos adicionales aplicados en octubre. Concretamente, como la suma del IPC armonizado de 2022 y del IPC armonizado adelantado de septiembre de 2023 ha superado el 6%, los salarios públicos han subido un 0,5% de manera adicional. Además, se contempla una subida de 0,5 puntos adicionales si el PIB nominal a cierre de 2023 iguala o supera el estimado en el cuadro macroeconómico que acompañó a los Presupuestos Generales del Estado 2023.

- Los datos de ejecución presupuestaria de los primeros nueve meses del año son similares, aunque ligeramente más alentadores que en 2022. Así todo apunta a que **el déficit público en 2023, cuyo dato conoceremos a finales de marzo de 2024, será algo menor que en 2022** (el déficit en 2022 fue del 4,7% del PIB) y se podría situar alrededor del 4,0%.

Recaudación: impuestos consolidados hasta septiembre (excl. CC. LL.)

Variación interanual (%)



Fuente: CaixaBank Research, a partir de datos de IGAE.

Ejecución presupuestaria por Administraciones

(Datos acumulados en lo que va de año)

	Último dato	Millones de euros		% del PIB	
		2022	2023	2022	2023
Estado	Octubre	-21.595	-20.053	-1,6	-1,4
Seguridad Social	Septiembre	-97	1.272	0,0	0,1
CC. AA.	Septiembre	-5.498	-509	-0,4	0,0
Total AA. PP. (sin CC. LL.)	Septiembre	-23.656	-22.781	-1,8	-1,6
CC. LL.	Junio	-2.307	-2.357	-0,17	-0,16
Total AA. PP.	2T 2023	-34.863	-32.876	-2,6	-2,2

Fuente: CaixaBank Research, a partir de datos del IGAE.

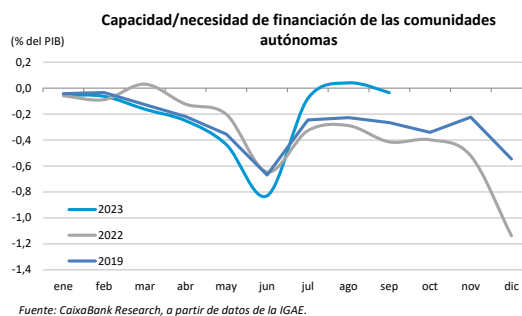
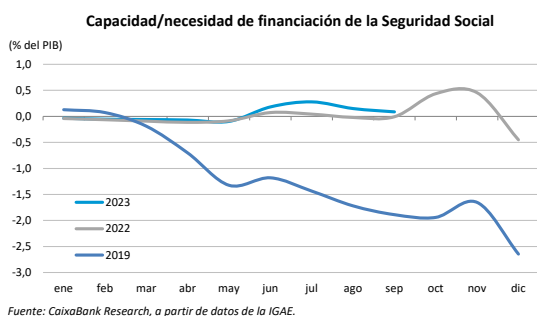
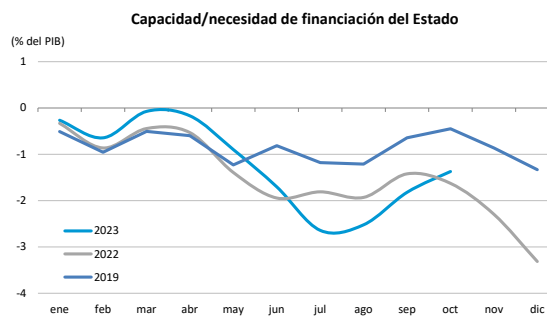
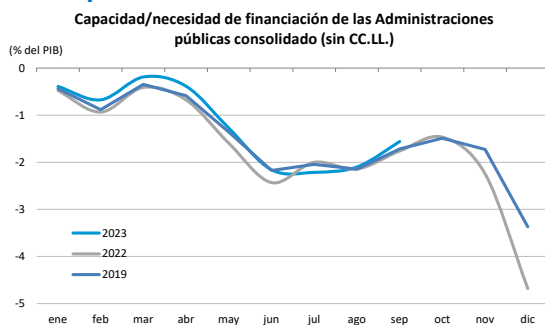
Ejecución presupuestaria AA. PP. consolidado (excl. CC. LL.)

(Datos acumulados hasta septiembre)

	Millones de euros		Cambio (%)
	2022	2023	
Ingresos	393.808	422.642	7,3
Ingresos tributarios	215.791	229.149	6,2
Cotizaciones sociales	128.899	141.248	9,6
Gastos	417.464	445.423	6,7
Remuneración asalariados	89.955	95.797	6,5
Prestaciones sociales	164.807	180.897	9,8
Formación bruta de capital	20.363	19.804	-2,7
Intereses	21.997	23.926	8,8

Fuente: CaixaBank Research, a partir de datos del IGAE.

Déficit por Administraciones



Javier García-Arenas, CaixaBank Research, e-mail: research@caixabank.com

AVISO SOBRE LA PUBLICACIÓN "NOTA BREVE" DE CAIXABANK

Las Notas Breves son una publicación elaborada de manera conjunta por CaixaBank Research y BPI Research (UEEF) que contiene informaciones y opiniones procedentes de fuentes que consideramos fiables. Este documento tiene un propósito meramente informativo, por lo cual CaixaBank y BPI no se responsabilizan en ningún caso del uso que se pueda hacer del mismo. Las opiniones y las estimaciones son propias de CaixaBank y BPI y pueden estar sujetas a cambios sin notificación previa.