CaixaBank Research

Fichas Comunidades Autónomas

Canarias

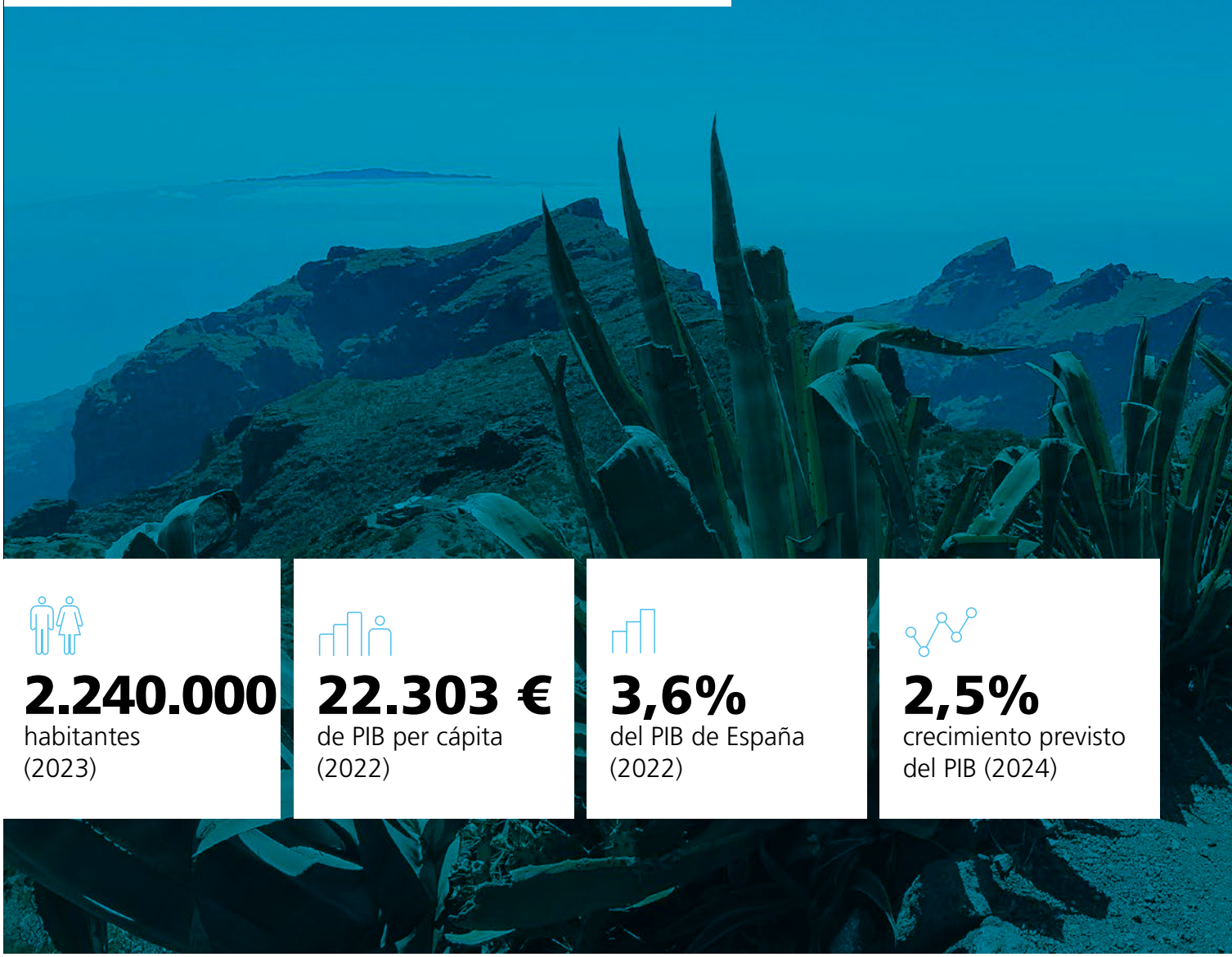

2.240.000
habitantes
(2023)

22.303 €
de PIB per cápita
(2022)

3,6%
del PIB de España
(2022)

2,5%
crecimiento previsto
del PIB (2024)

Estructura y posición económica regional

- Canarias cuenta con **2,24 millones de habitantes, el 4,6% del total**, por lo que es la séptima región más poblada de España. Es una de las comunidades con mayor crecimiento demográfico en las dos últimas décadas y una de las menos envejecidas: solo el 17,9% de la población tiene más de 65 años (20,4% de media).
- El PIB canario (49.021 millones de euros) supone el **3,6% del PIB español**, la octava región con mayor peso en el total.
- El **PIB per cápita** (22.303 euros) es el tercero más bajo del país y un 20,8% inferior a la media. La región se ha ido alejando del promedio, debido al fuerte crecimiento demográfico, junto con un menor dinamismo de su economía.
- La **especialización productiva** canaria destaca por su gran dependencia del sector turístico, reflejada en el elevado peso del comercio, el transporte, la hostelería y el ocio (37,8% del PIB *vs.* 28,4% en España); también sobresale el sector público (21,7% *vs.* 17,8%). Por el contrario, la industria manufacturera tiene un peso muy reducido (3,0% *vs.* 12,5%).
- En línea con el menor protagonismo de la industria, el peso de las **exportaciones de bienes** en el PIB es muy reducido (6,7%, el más bajo de todas las regiones); más del 55% son productos energéticos –combustibles para avituallamiento de aviones y barcos–. Canarias destaca por la relevancia de sus exportaciones de **servicios turísticos**: en 2023, el gasto de los turistas extranjeros en la región superó los 20.300 millones de euros, el 19% del gasto en todo el territorio español, y la contribución –directa e indirecta– del turismo al PIB canario se sitúa en torno al 35%.

Tabla de indicadores estructurales

		1992	2002	2012	**2022**
PIB per cápita	Euros	9.037	17.491	18.732	**22.303**
	100 = España	92,3	96,7	85,0	**79,2**
Población	Miles de habitantes	1.531	1.756	2.096	**2.212**
	Crecimiento anual promedio en el decenio (%)	0,9	1,4	1,8	**0,5**
	% sobre el total de España	3,9	4,2	4,5	**4,6**
	% de población > 65 años	9,8	12,1	14,2	**17,5**
Peso de las exportaciones de bienes sobre PIB	%	…	2,5	6,5	**6,7**

PIB por CC. AA.

(% SOBRE EL CONJUNTO DE ESPAÑA)

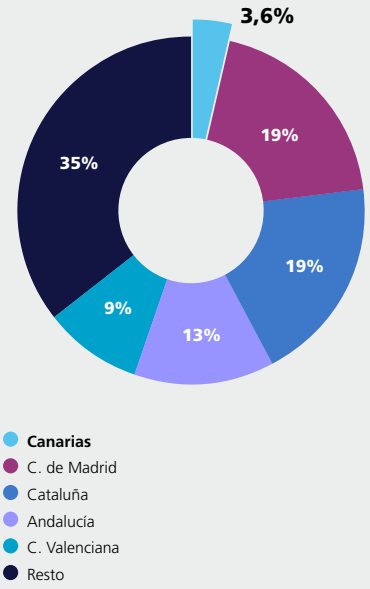

PIB per cápita

(EUROS)

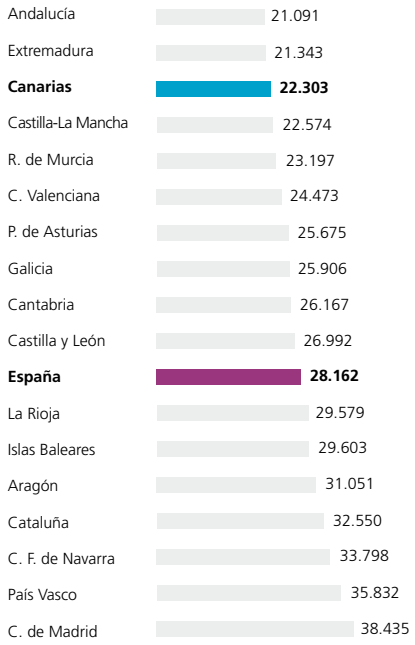

Estructura productiva

(% SOBRE EL VAB)

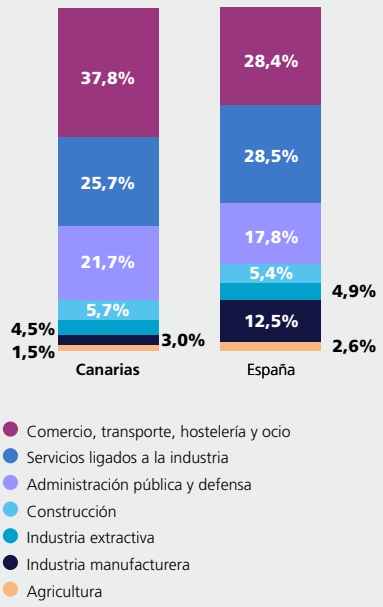

Fuente: CaixaBank Research, a partir del INE y de DataComex.

Situación macroeconómica

Dada su especialización productiva, la economía canaria fue una de las más beneficiadas por el levantamiento de las restricciones tras la pandemia. **Desde CaixaBank Research, estimamos un crecimiento del PIB en 2023 del 3,5%** (2,5% en España), el segundo más alto del país, con lo que recuperó los niveles de 2019. El tirón del turismo impulsó la creación de empleo y el gasto en consumo.

Para 2024, nuestras previsiones apuntan a una ralentización del crecimiento del PIB, hasta el 2,5%, pero todavía por encima de la media (1,9%). El turismo seguirá siendo el principal motor; además, los conflictos bélicos como el de Oriente Medio pueden favorecer a Canarias como destino frente a otros competidores. Asimismo, esperamos que se acelere la ejecución de los fondos europeos, en cuyo reparto Canarias es una de las regiones más favorecidas.

PIB (ÍNDICE 100 = 2019)

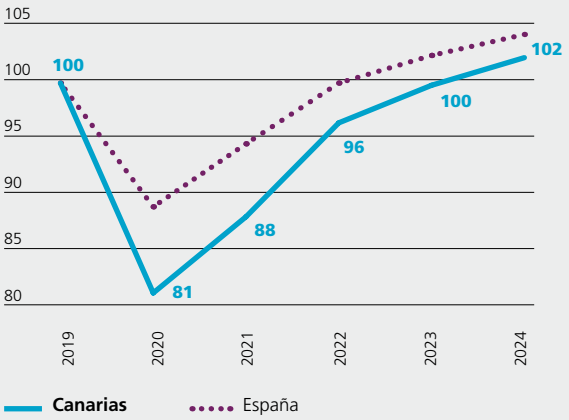

Fuente: CaixaBank Research.

El mercado laboral canario está siendo uno de los más dinámicos del país, con un crecimiento medio de los **afiliados** del 4,3% en 2023 (2,7% en media española) y del 4,2% interanual en enero de este año (*vs*. 2,6%), gracias a la creación de empleo en actividades administrativas, sanidad y, sobre todo, hostelería. De este modo, la ocupación supera en un 12,4% los niveles de enero de 2019 (*vs*. 9,5%). La tasa de paro, una de las más altas de España, se situó en el 16,2% en el 4T 2023 (*vs*. 11,8%), si bien mejora los registros prepandémicos (18,8% en el 4T 2019).

Tras el *shock* provocado por la pandemia, la **actividad turística** se está recuperando con fuerza, especialmente la llegada y el gasto de turistas extranjeros, que en 2023 superaban ampliamente, en un 6,1% y un 20,6%, respectivamente, los niveles de 2019 (1,9% y 18,2% en España). En cambio, las pernoctaciones totales (nacionales y de extranjeros) en alojamientos turísticos van algo más rezagadas y se encuentran un 0,6% por debajo de las cifras prepandémicas (*vs*. +2,1%).

La reactivación del turismo y el buen comportamiento del empleo han afectado positivamente al consumo, permitiendo sortear las tensiones de precios. Así, el **comercio minorista** (en volumen) creció en 2023 un 8,9%, por encima del conjunto de España (7,5%), de modo que supera en un 1,2% los niveles de 2019 (*vs*. +3,0%).

Por lo que respecta al sector industrial canario, mantiene un elevado dinamismo, superior a la media del país, si bien tiene un peso muy reducido en su estructura productiva. Tras el buen registro del año anterior, la **producción industrial** se aceleró en 2023, con un aumento del 5,6%, el más intenso de todas las regiones (*vs*. –0,8% en España), con lo que supera los niveles de 2019 en un 1,5% (*vs*. –1,2%).

Afiliados a la Seguridad Social

(% VARIACIÓN INTERANUAL)

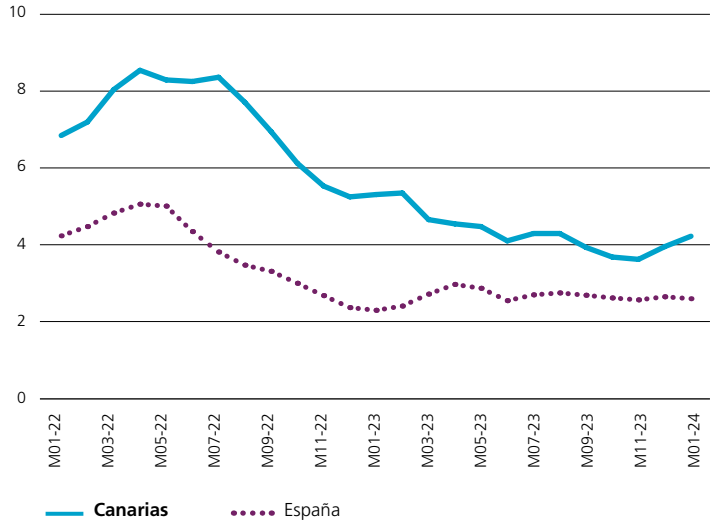

Pernoctaciones de turistas

(MILLONES)

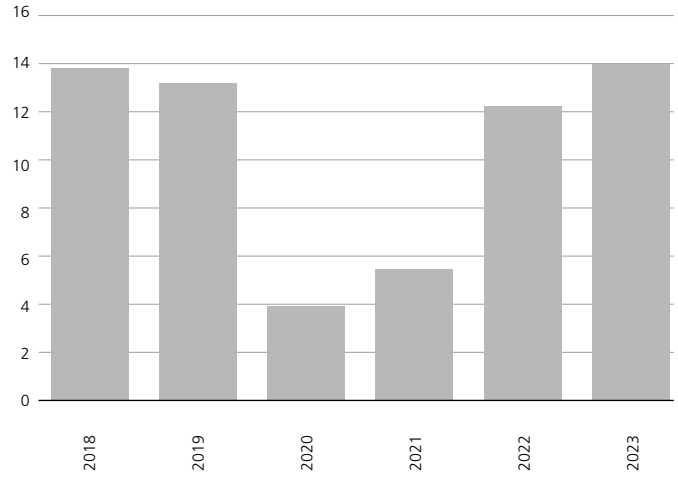

Fuente: CaixaBank Research, a partir de datos del MITRAMISS y del INE.

Tabla de indicadores

Canarias
Promedio de España

		Promedio 2008-2013	Promedio 2014-2019	2020	2021	2022	2023	2024	Último dato
Actividad y precios	**PIB real*** (% var. interanual)	**–1,7** –1,8	**2,7** 2,8	**–19,0** –11,2	**8,5** 6,4	**9,7** 5,8	**3,5** 2,5	**—** —	**2023**
	Comercio minorista (% var. acumulada anual)	**–3,9** –4,6	**3,0** 2,3	**–13,9** –5,6	**1,0** 2,6	**6,9** –1,0	**8,9** 7,5	**—** —	**diciembre-23**
	Índice de producción industrial (% var. acumulada anual)	**–3,8** –5,3	**–0,8** 1,8	**–10,4** –9,2	**2,7** 7,1	**4,5** 2,4	**5,6** –0,8	**—** —	**diciembre-23**
	Índice de actividad de servicios (% var. acumulada anual)	**–4,9** –4,6	**4,2** 5,1	**–29,9** –15,6	**15,9** 15,8	**32,4** 19,9	**6,9** 2,4	**—** —	**diciembre-23**
	Índice de precios al consumo (% var. interanual)	**1,1** 1,7	**0,5** 0,7	**0,5** –0,3	**2,2** 3,1	**7,5** 8,4	**4,6** 3,5	**4,0** 3,4	**enero-24**
Mercado laboral	**Afiliados a la Seguridad Social** (% var. interanual)	**–3,3** –3,1	**4,0** 3,2	**–4,0** –2,1	**1,2** 2,5	**7,2** 3,9	**4,3** 2,7	**4,2** 2,6	**enero-24**
	Afiliados no afectados por ERTE (% var. interanual)	**–3,3** –3,1	**4,0** 3,2	**–18,7** –9,2	**7,8** 7,3	**17,4** 7,3	**5,4** 3,4	**4,8** 3,1	**enero-24**
	Tasa de paro (% pob. activa)	**27,9** 20,2	**25,3** 18,8	**22,7** 15,5	**23,2** 14,8	**17,6** 12,9	**16,0** 12,1	**—** —	**4T 2023**
	Tasa de paro de menores de 25 años (% pob. activa < 25)	**51,2** 42,5	**48,7** 42,5	**52,1** 38,3	**55,5** 44,7	**44,6** 23,9	**33,7** 27,2	**—** —	**4T 2023**
Sector público	**Déficit público** (% del PIB)	**–2,2** –2,7	**0,2** –0,9	**0,5** –0,2	**0,5** 0,0	**–1,3** –1,1	**1,3** –0,1	**—** —	**3T 2023**
	Deuda pública autonómica (% del PIB)	**8,1** 12,3	**15,9** 24,1	**16,6** 27,2	**14,9** 25,6	**13,6** 23,6	**13,2** 22,3	**—** —	**3T 2023**
Mercado inmobiliario	**Precio vivienda** (% var. interanual)	**–6,8** –8,1	**4,0** 5,3	**1,2** 2,1	**5,7** 3,7	**9,1** 7,4	**6,6** 4,5	**—** —	**3T 2023**
	Compraventa de vivienda (% var. acumulada anual)	**–9,3** –10,8	**4,5** 9,7	**–20,5** –16,9	**22,8** 34,8	**34,5** 14,8	**–14,4** –9,7	**—** —	**diciembre-23**
Sector exterior y turismo	**Exportaciones de bienes** (% var. acumulada anual)	**3,4** 4,6	**2,3** 3,9	**–33,4** –9,4	**7,4** 20,1	**71,3** 22,9	**–28,5** –1,4	**—** —	**diciembre-23**
	Pernoctaciones turísticas (% var. acumulada anual)	**1,1** 0,7	**0,4** 3,0	**–69,7** –69,2	**44,4** 78,3	**112,5** 73,3	**7,0** 7,2	**—** —	**diciembre-23**

Nota: * El dato de PIB de 2023 de las CC. AA. es una estimación elaborada por CaixaBank Research.

Fuente: CaixaBank Research, a partir de datos del INE, Banco de España, MITRAMISS, Ministerio de Hacienda y de DataComex.

Comparativa regional

PIB (2023)
(VARIACIÓN ANUAL)

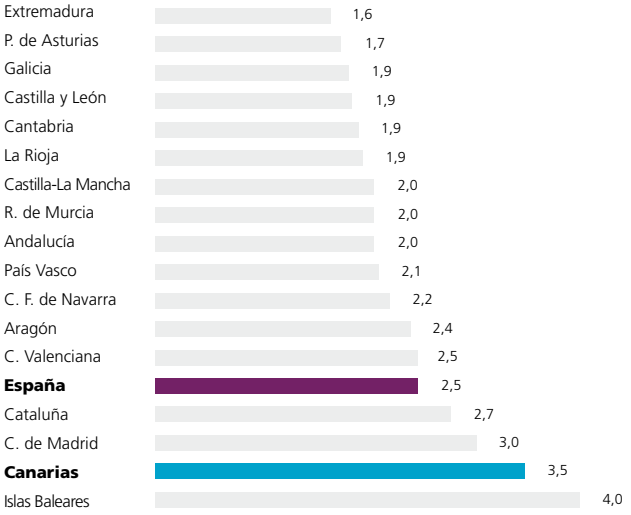

Previsiones de crecimiento del PIB (2024)
(VARIACIÓN ANUAL)

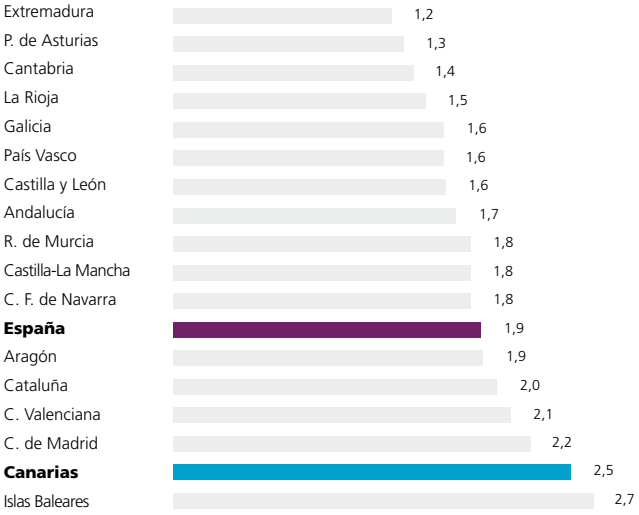

Tasa de paro (4T 2023)
(% DE LA POBLACIÓN ACTIVA)

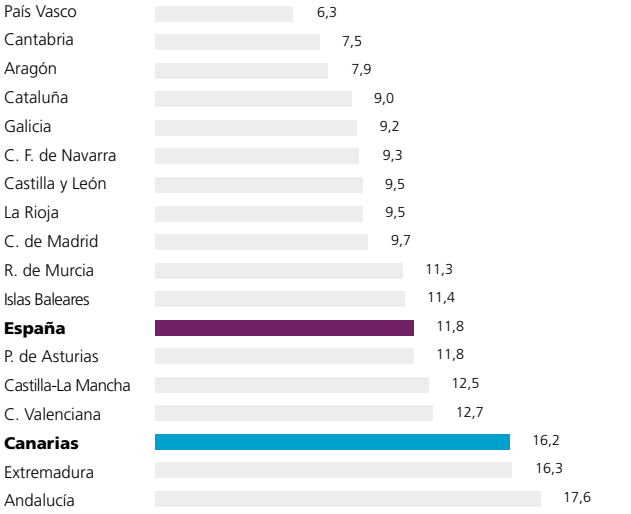

Peso de las exportaciones de mercancías (2022)
(% DEL PIB)

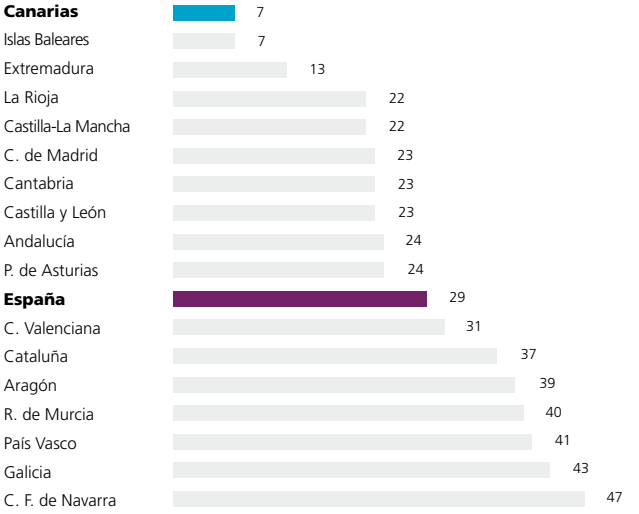

Ventas minoristas* (enero-diciembre 2023)
(VARIACIÓN CON RESPECTO AL MISMO PERIODO DE 2022)

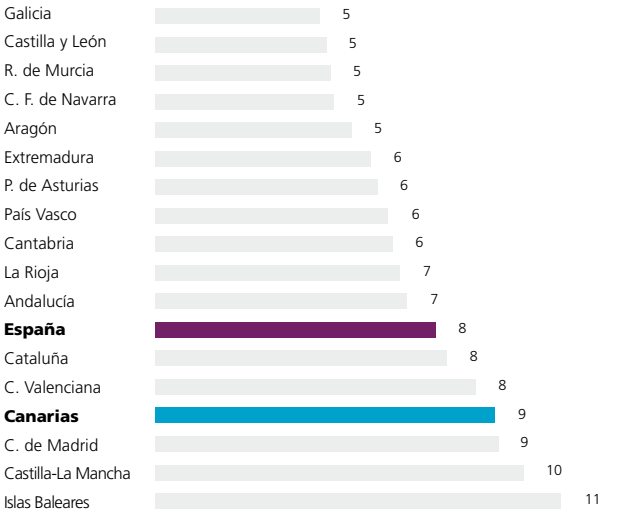

Exportaciones de mercancías (enero-diciembre 2023)
(VARIACIÓN CON RESPECTO AL MISMO PERIODO DE 2022)

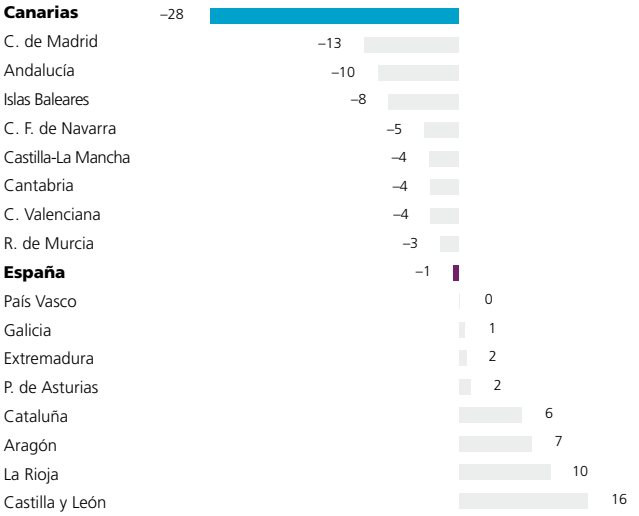

Nota: * Datos deflactados sin estaciones de servicio.
Fuente: CaixaBank Research, a partir de estimaciones propias, datos del INE y de DataComex.

Fichas Comunidades Autónomas es una publicación elaborada por CaixaBank Research que contiene informaciones y opiniones procedentes de fuentes que consideramos fiables. Este documento tiene un propósito meramente informativo, por lo cual CaixaBank no se responsabiliza en ningún caso del uso que se pueda hacer del mismo. Las opiniones y las estimaciones son propias de CaixaBank y pueden estar sujetas a cambios sin notificación previa.

Fecha de cierre de esta edición: 23 de febrero de 2024