



Fitxes Comunitats Autònomes

Andalusia



8.620.000

habitants
(2023)



21.091 €

de PIB *per capita*
(2022)



13,4%

del PIB d'Espanya
(2022)



1,7%

creixement previst
del PIB (2024)

Estructura i posició econòmica regional

- Andalusia, amb poc més de 8,6 milions d'habitants, és **la comunitat més gran en termes demogràfics** i concentra el 17,8% del total.
- El PIB de la comunitat (180.224 milions d'euros) suposa el **13,4% del PIB espanyol** i la situa com la tercera amb més pes en el total.
- El **PIB per capita** s'eleva a 21.091 euros, el més baix del país i un 25,1% inferior a la mitjana espanyola.
- En termes d'**especialització productiva**, Andalusia destaca per un pes relatiu més alt de l'agricultura (6,2% del PIB, un dels percentatges més alts del país vs. el 2,6% de la mitjana) i els serveis públics (21,8% vs. el 17,8%), mentre que el pes de la indústria manufacturera (7,5%) és significativament

inferior a la mitjana (12,5%). El pes del PIB turístic de la regió abans de la pandèmia s'estimava en un 12,5%.

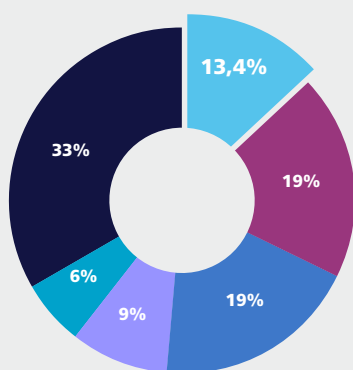
- Tot i que Andalusia ha augmentat notablement la seva capacitat exportadora l'última dècada, el pes de les **exportacions** de mercaderies al PIB encara és inferior a la mitjana espanyola (23,8% vs. un 28,9%). Les vendes a l'exterior ascendeixen a 38.537 milions d'euros (2023), el 10% de les exportacions espanyoles: destaca la venda d'aliments (35% del total), sobretot fruites, llegums i olis; combustibles (17,3%) i productes químics (9,5%). Andalusia exporta el 54% dels olis del país, el 33% de les fruites i els llegums, i el 35% dels minerals.

Taula d'indicadors estructurals

		1992	2002	2012	2022
PIB per capita	Euros	7.443	13.574	16.461	21.091
	100 = Espanya	76,0	75,0	74,7	74,9
Població	Milers d'habitants	7.030	7.491	8.388	8.575
	Creixement mitjà anual en el decenni (%)	0,7	0,6	1,1	0,2
	% sobre el total d'Espanya	17,9	17,9	18,0	17,8
	% de població > 65 anys	12,1	14,7	15,5	18,3
Pes de les exportacions de béns sobre el PIB	%	...	10,3	18,3	23,8

PIB per CA

(% SOBRE EL CONJUNT D'ESPANYA)



- Andalusia
- C. de Madrid
- Catalunya
- C. Valenciana
- País Basc
- Resta

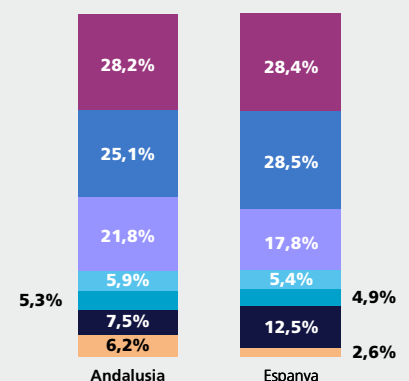
PIB per capita

(EUROS)

Andalusia	21.091
Extremadura	21.343
Canàries	22.303
Castella-la Manxa	22.574
R. de Múrcia	23.197
C. Valenciana	24.473
P. d'Astúries	25.675
Galícia	25.906
Cantàbria	26.167
Castella i Lleó	26.992
Espanya	28.162
La Rioja	29.579
Illes Balears	29.603
Aragó	31.051
Catalunya	32.550
C. F. de Navarra	33.798
País Basc	35.832
C. de Madrid	38.435

Estructura productiva

(% SOBRE EL VAB)



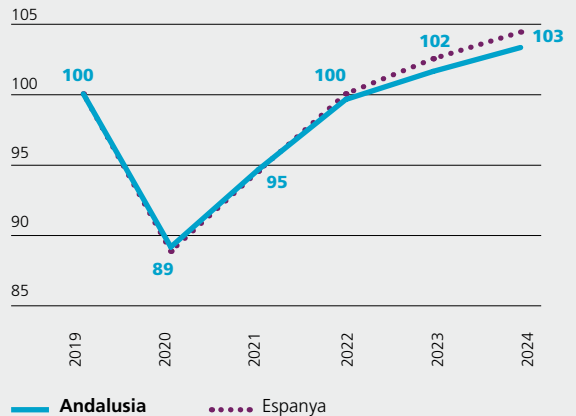
- Comerç, transport, hostaleria i oci
- Serveis lligats a la indústria
- Administració pública i defensa
- Construcció
- Indústria extractiva
- Indústria manufacturera
- Agricultura

Situació macroeconòmica

L'economia andalusa presenta un bon comportament. Tot i que **el 2023 el PIB andalús va créixer una mica per sota de la mitjana, un 2,0%** (2,5% a Espanya), va recuperar els nivells previs a la pandèmia. El vigor del turisme va contrastar amb la frenada de les exportacions de béns per una menor demanda dels nostres socis comercials, i de l'agricultura i la indústria alimentària, molt afectades per la sequera.

Les nostres previsions per al 2024 apunten cap a una **pèrdua de dinamisme de l'economia andalusa, amb un augment del PIB de l'1,7%** (1,9% a Espanya). L'activitat patirà el llast de la debilitat de la indústria, afectada encara per l'encariment de costos. Els possibles efectes de les tensions geopolítiques, la transmissió i l'impacte de la política monetària, i la persistència de la sequera són factors que condicionaran l'escenari.

PIB (ÍNDEX 100 = 2019)



Font: CaixaBank Research.



L'**ocupació** a Andalusia està tenint una evolució una mica menys dinàmica que al conjunt del país. Després de tancar el 2023 amb un creixement mitjà de l'afiliació del 2,1% (2,7% a Espanya), el mes de gener d'aquest any el ritme s'ha moderat fins a l'1,5% interanual (vs. 2,6%), marcat per l'alça en l'hostaleria, la construcció i l'educació, en contrast amb la destrucció d'ocupació al sector públic. El volum total se situa un 8,0% per sobre del mes de gener del 2019 (9,5% a Espanya). L'aspecte menys positiu és que la taxa d'atur (17,6% en el 4T 2023) és la més alta del país: tot i que millora els registres anteriors a la pandèmia (20,8% en el 4T 2019), supera en gairebé 6 punts la mitjana espanyola.



L'**índex de comerç al detall** (en volum) s'ha encaminat el 2023 i ha crescut un 6,7%, una mica menys que la mitjana (7,5%), però suficient per recuperar els nivells del 2019 (+0,5% vs. +3,0% al conjunt del país).



Després del fort creixement del 2022, gràcies als sectors energètics (hi ha dues refineries a la regió), la **producció industrial** va patir una intensa caiguda el 2023, llastada pel

debilitament de la demanda global: després d'un retrocés del 4,0% (-0,8% a Espanya), és una de les regions més allunyades dels nivells del 2019 (-7,3% vs. un -1,2%).



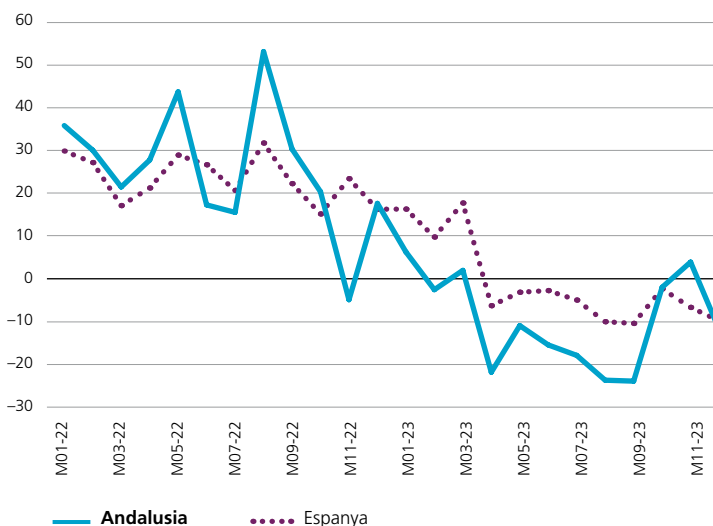
Les **exportacions** andaluses es van deteriorar considerablement el 2023, afectades per una menor demanda i per la correcció dels preus dels derivats del petroli, i van anotar un descens del 10,3% (-1,4% a Espanya): destaquen els retrocessos dels productes energètics, productes químics i aliments (en especial, olis, fruites, llegums i cereals). En qualsevol cas, les exportacions superen en un 21,3% els nivells del 2019 (+31,9% en la mitjana nacional).



El **sector turístic** andalús depèn menys del turista internacional que altres regions: les pernoctacions hoteleres d'estrangers suposaven (abans de la pandèmia) al voltant del 53% del total (65% a Espanya). Les pernoctacions totals (nacionals i estrangers) en establiments turístics van tancar el 2023 amb un augment del 8,5% (7,2% de mitjana), xifra que supera lleugerament els nivells del 2019 (+1,5% vs. +2,1% a Espanya).

Exportacions de mercaderies

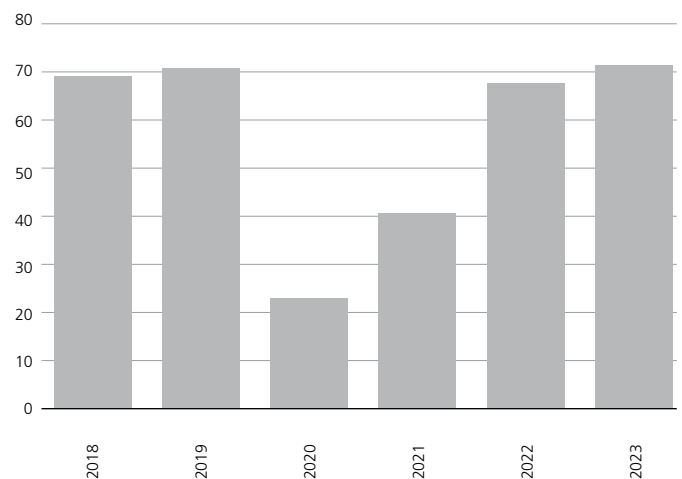
(% VARIACIÓ INTERANUAL)



Font: CaixaBank Research, a partir de dades de l'INE i de DataComex.






Pernoctacions de turistes

(MILIONS)



Taula d'indicadors

Andalusia
Mitjana d'Espanya

		Mitjana 2008-2013	Mitjana 2014-2019	2020	2021	2022	2023	2024	Última dada
 Activitat i preus	PIB real* (% var. interanual)	-2,2 -1,8	2,6 2,8	-10,9 -11,2	6,2 6,4	5,2 5,8	2,0 2,5	— —	2023
	Comerç al detall (% var. acumulada anual)	-5,5 -4,6	2,4 2,3	-7,1 -5,6	2,5 2,6	-1,1 -1	6,7 7,5	— —	desembre-23
	Índex de producció industrial (% var. acumulada anual)	-6,8 -5,3	1,3 1,8	-11,8 -9,2	5,0 7,1	4,3 2,4	-4,0 -0,8	— —	desembre-23
	Índex d'activitat de serveis (% var. acumulada anual)	-5,7 -4,6	4,4 5,1	-13,5 -15,6	14,5 15,8	17,5 19,9	6,4 2,4	— —	desembre-23
	Índex de preus al consum (% var. interanual)	1,6 1,7	0,7 0,7	-0,2 -0,3	3,1 3,1	8,7 8,4	3,9 3,5	3,8 3,4	gener-24
 Mercat laboral	Afiliats a la Seguretat Social (% var. interanual)	-3,0 -3,1	3,1 3,2	-2,4 -2,1	3,3 2,5	3,6 3,9	2,1 2,7	1,5 2,6	gener-24
	Afiliats no afectats per ERTO (% var. interanual)	-3,0 -3,1	3,1 3,2	-8,7 -9,2	7,1 7,3	6,3 7,3	2,6 3,4	1,6 3,1	gener-24
	Taxa d'atur (% pobl. activa)	28,6 20,2	27,5 18,8	22,3 15,5	21,7 14,8	19,0 12,9	18,2 12,1	— —	4T 2023
	Taxa d'atur de menors de 25 anys (% pobl. activa < 25)	50,8 42,5	52,8 42,5	49,6 38,3	44,7 44,7	35,4 23,9	39,4 27,2	— —	4T 2023
 Sector públic	Dèficit públic (% del PIB)	-2,9 -2,7	-0,8 -0,9	0,0 -0,2	-0,1 0	-0,8 -1,1	-0,1 -0,1	— —	3T 2023
	Deute públic autonòmic (% del PIB)	9,8 12,3	21,4 24,1	24,2 27,2	22,9 25,6	21,1 23,6	19,6 22,3	— —	3T 2023
 Mercat immobiliari	Preu habitatge (% var. interanual)	-6,3 -8,1	3,9 5,3	2,3 2,1	4,6 3,7	8,9 7,4	5,8 4,5	— —	3T 2023
	Compravenda d'habitatge (% var. acumulada anual)	-11,8 -10,8	9,4 9,7	-16,6 -16,9	41,3 34,8	14,1 14,8	-11,3 -9,7	— —	desembre-23
 Sector exterior i turisme	Exportacions de béns (% var. acumulada anual)	9,2 4,6	3,6 3,9	-12,2 -9,4	23,9 20,1	24,3 22,9	-10,3 -1,4	— —	desembre-23
	Pernotacions turístiques (% var. acumulada anual)	-0,2 0,7	4,6 3,0	-66,6 -69,2	75,0 78,3	59,9 73,3	8,5 7,2	— —	desembre-23

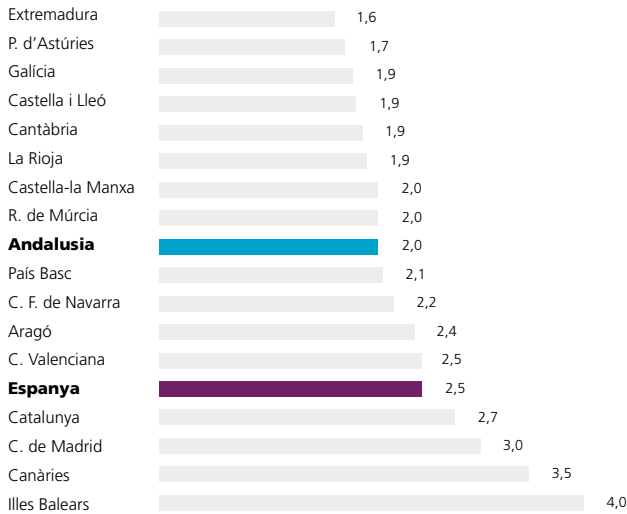
Nota: * La dada del PIB del 2023 és una estimació elaborada per CaixaBank Research.

Font: CaixaBank Research, a partir de dades de l'INE, Banc d'Espanya, MITRAMISS, Ministeri d'Hisenda i de DataComex.

Comparativa regional

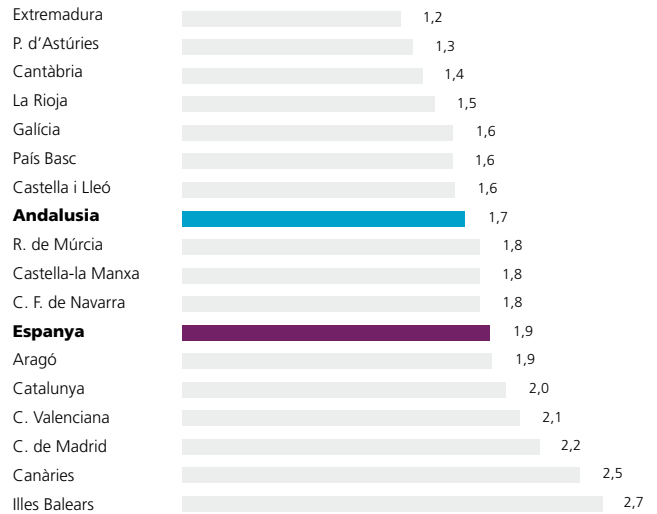
PIB (2023)

(VARIACIÓ ANUAL)



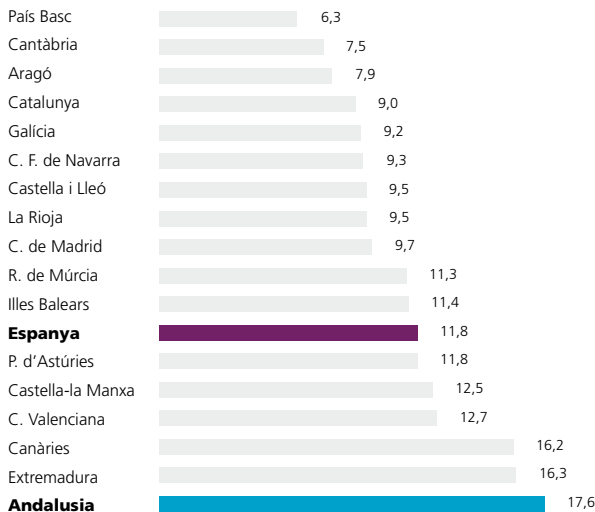
Previsions de creixement del PIB (2024)

(VARIACIÓ ANUAL)



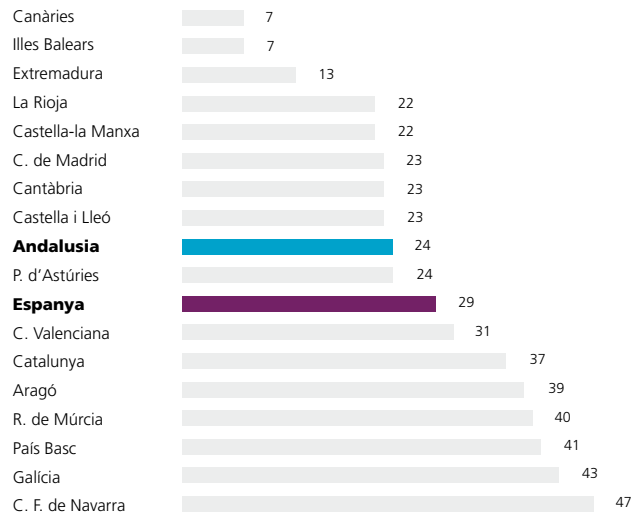
Taxa d'atur (4T 2023)

(% DE LA POBLACIÓ ACTIVA)



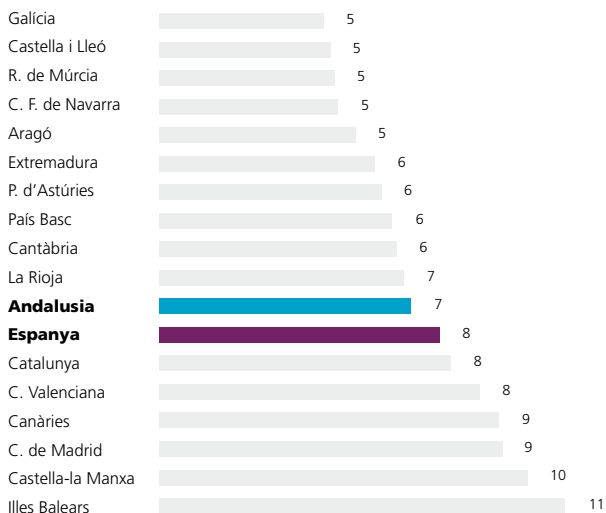
Pes de les exportacions de mercaderies (2022)

(% DEL PIB)



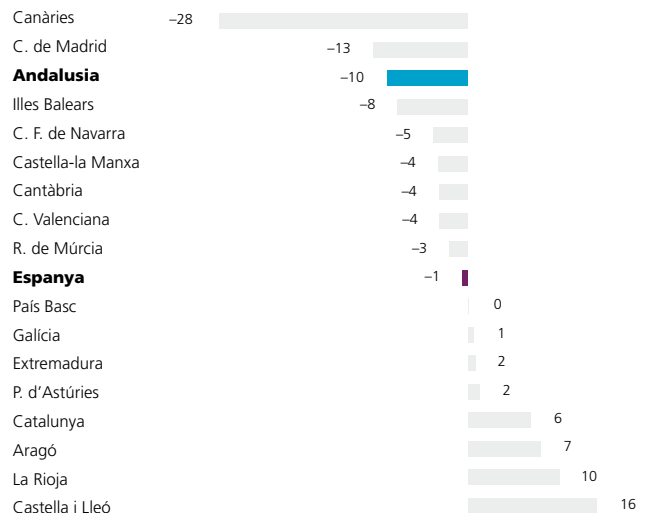
Vendes al detall* (gener-desembre 2023)

(VARIACIÓ RESPECTE AL MATEIX PERÍODE DEL 2022)



Exportacions de mercaderies (gener-desembre 2023)

(VARIACIÓ RESPECTE AL MATEIX PERÍODE DEL 2022)



Nota: * Dades deflactades sense estacions de servei.

Font: CaixaBank Research, a partir d'estimacions pròpies, dades de l'INE i de DataComex.



Fitxes Comunitats Autònomes és una publicació elaborada per CaixaBank Research que conté informacions i opinions procedents de fonts que considerem fiables. Aquest document té un propòsit purament informatiu, per la qual cosa CaixaBank no es responsabilitza en cap cas de l'ús que se'n pugui fer. Les opinions i les estimacions són pròpies de CaixaBank i poden estar subjectes a canvis sense notificació prèvia.

Data de tancament d'aquesta edició: 23 de febrer del 2024