



Fitxes Comunitats Autònomes

Canàries



2.240.000
habitants
(2023)



22.303 €
de PIB *per capita*
(2022)



3,6%
del PIB d'Espanya
(2022)



2,5%
creixement previst
del PIB (2024)

Estructura i posició econòmica regional

- Les Illes Canàries tenen **2,24 milions d'habitants, el 4,6% del total**, i són la setena regió més poblada d'Espanya. És una de les comunitats amb un creixement demogràfic més elevat en les darreres dues dècades i una de les menys envellides, ja que només el 17,9% de la població té més de 65 anys (20,4% de mitjana).
- El PIB canari (49.021 milions d'euros) suposa el **3,6% del PIB espanyol**, la vuitena regió amb més pes en el total.
- El **PIB per capita** (22.303 euros) és el tercer més baix del país i un 20,8% inferior a la mitjana. La regió s'ha anat allunyant de la mitjana, a causa del fort creixement demogràfic, juntament amb un dinamisme més baix de la seva economia.
- L'**especialització productiva** canària destaca per la seva gran dependència del sector turístic, que es reflecteix en el

gran pes del comerç, transport, hoteleria i oci (37,8% del PIB vs. 28,4% a Espanya); també hi sobresurt el sector públic (21,7% vs. 17,8%). Per contra, la indústria manufacturera té un pes molt reduït (3% vs. 12,5%).

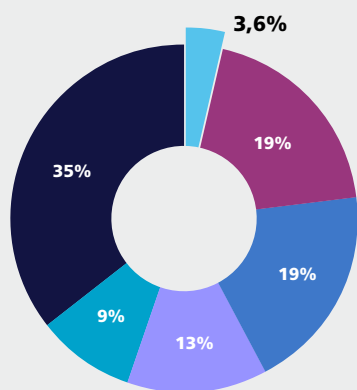
- En línia amb el menor protagonisme de la indústria, el pes de les **exportacions de béns** en el PIB regional és molt reduït (6,7%, el més baix de totes les regions); més del 55% són productes energètics –combustibles per a avituallament d'avions i vaixells. Canàries destaca per la rellevància de les seves exportacions de **serveis turístics**: el 2023, la despesa dels turistes estrangers a la regió va superar els 20.300 milions d'euros, el 19% de la despesa en tot el territori espanyol, i la contribució –directa i indirecta– del turisme al PIB canari se situa al voltant del 35%.

Taula d'indicadors estructurals

		1992	2002	2012	2022
PIB per capita	Euros	9.037	17.491	18.732	22.303
	100 = Espanya	92,3	96,7	85	79,2
Població	Milers d'habitants	1.531	1.756	2.096	2.212
	Creixement mitjà anual en el decenni (%)	0,9	1,4	1,8	0,5
	% sobre el total d'Espanya	3,9	4,2	4,5	4,6
	% de població > 65 anys	9,8	12,1	14,2	17,5
Pes de les exportacions de béns sobre el PIB	%	...	2,5	6,5	6,7

PIB per CA

(% SOBRE EL CONJUNT D'ESPANYA)



- Canàries
- C. de Madrid
- Catalunya
- Andalusia
- C. Valenciana
- Resta

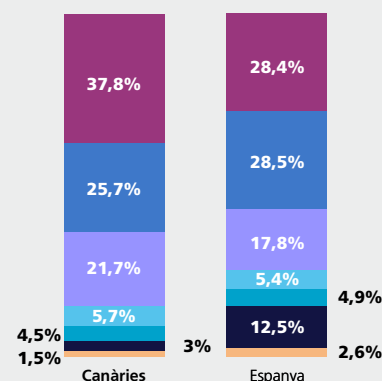
PIB per capita

(EUROS)

Andalusia	21.091
Extremadura	21.343
Canàries	22.303
Castella-la Manxa	22.574
R. de Múrcia	23.197
C. Valenciana	24.473
P. d'Astúries	25.675
Galícia	25.906
Cantàbria	26.167
Castella i Lleó	26.992
Espanya	28.162
La Rioja	29.579
Illes Balears	29.603
Aragó	31.051
Catalunya	32.550
C. F. de Navarra	33.798
País Basc	35.832
C. de Madrid	38.435

Estructura productiva

(% SOBRE EL VAB)



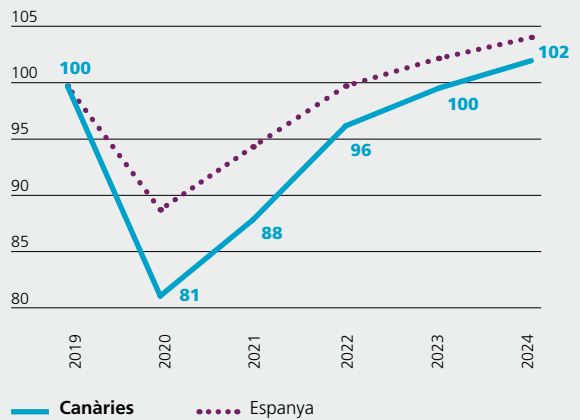
- Comerç, transport, hosteleria i oci
- Serveis lligats a la indústria
- Administració pública i defensa
- Construcció
- Indústria extractiva
- Indústria manufacturera
- Agricultura

Situació macroeconòmica

A causa de la seva especialització productiva, l'economia canària va ser una de les més beneficiades per l'aixecament de les restriccions després de la pandèmia. **Des de CaixaBank Research, estimem un creixement del PIB el 2023 del 3,5%** (2,5% a Espanya), el segon més alt del país, i per tant va recuperar els nivells del 2019. L'embranchada del turisme va impulsar la creació d'ocupació i la despesa en consum.

De cara al 2024, les nostres previsions apunten a un alentiment del creixement del PIB, fins al 2,5%, però encara per sobre de la mitjana (1,9%). El turisme seguirà sent el principal motor; a més, els conflictes bèl·lics com el de l'Orient Mitjà poden afavorir les Illes Canàries com a destí davant d'altres competidors. Així mateix, esperem que s'acceleri l'execució dels fons europeus, en el repartiment dels quals Canàries és una de les regions més afavorides.

PIB (ÍNDEX 100 = 2019)



Font: CaixaBank Research.



El mercat laboral canari està sent un dels més dinàmics del país, amb un creixement mitjà dels **afiliats** del 4,3% el 2023 (2,7% en la mitjana espanyola) i del 4,2% interanual el gener d'aquest any (vs. 2,6%), gràcies a la creació d'ocupació en activitats administratives, sanitat i, especialment, hoteleria. Així doncs, l'ocupació supera en un 12,4% els nivells del gener del 2019 (vs. 9,5%). La taxa d'atur, una de les més altes d'Espanya, es va situar en el 16,2% en el 4T 2023 (vs. 11,8%), per bé que millora els registres anteriors a la pandèmia (18,8% en el 4T 2019).



Després del xoc causat per la pandèmia, l'**activitat turística** s'està recuperant amb força, especialment l'arribada i la despesa de turistes estrangers, que el 2023 superaven àmpliament, en un 6,1% i un 20,6%, respectivament, els nivells del 2019 (1,9% i 18,2% a Espanya). En canvi, les pernoctacions totals (nacionals i d'estrangers) en allotjaments turístics van una mica més

endarrerides i es troben un 0,6% per sota de les xifres pre-pandèmiques (vs. +2,1%).



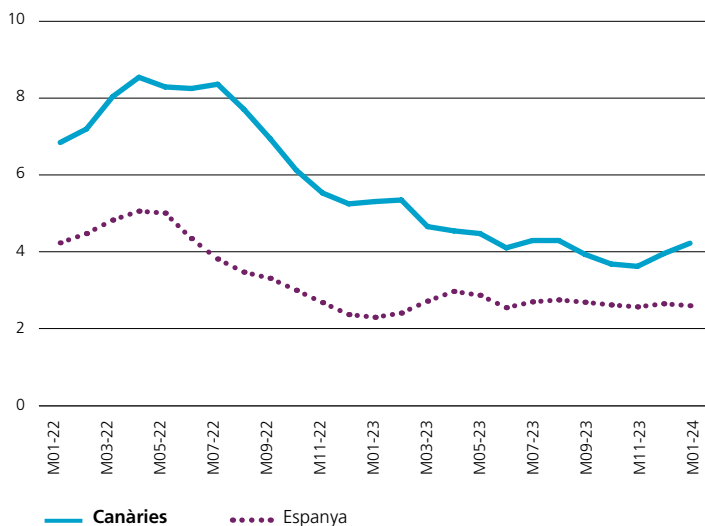
La reactivació del turisme i el bon comportament de l'ocupació han influït positivament en el consum i han permès esquivar les tensions de preus. Així doncs, el **comerç al detall** (en volum) va créixer el 2023 un 8,9%, per sobre del conjunt d'Espanya (7,5%), de forma que supera en un 1,2% els nivells del 2019 (vs. +3%).



Pel que fa al sector industrial canari, manté un elevat dinamisme, superior a la mitjana del país, per bé que té un pes molt reduït en la seva estructura productiva. Després del bon registre de l'any anterior, la **producció industrial** es va accelerar el 2023, amb un increment del 5,6%, el més intens de totes les regions (vs. -0,8% a Espanya), de forma que supera els nivells del 2019 en un 1,5% (vs. -1,2%).

Afiliats a la Seguretat Social

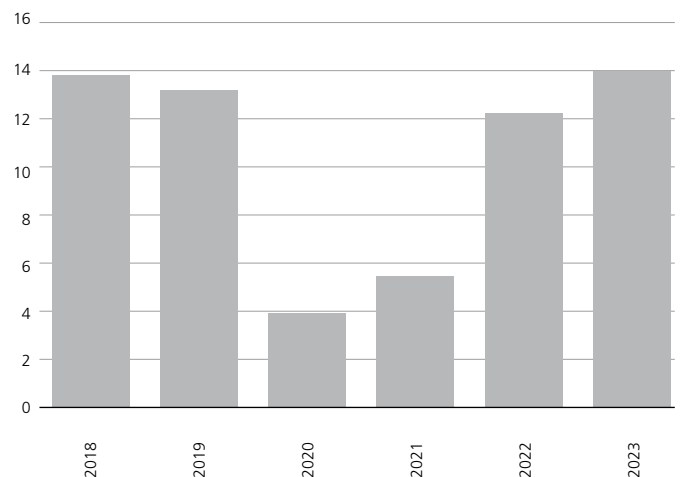
(% VARIACIÓ INTERANUAL)



Font: CaixaBank Research, a partir de dades de MITRAMISS i de l'INE.






Pernoctacions de turistes

(MILIONS)



Taula d'indicadors

Canàries
Mitjana d'Espanya

		Mitjana 2008-2013	Mitjana 2014-2019	2020	2021	2022	2023	2024	Última dada
 Activitat i preus	PIB real* (% var. interanual)	-1,7	2,7	-19,0	8,5	9,7	3,5	—	2023
		-1,8	2,8	-11,2	6,4	5,8	2,5	—	
	Comerç al detall (% var. acumulada anual)	-3,9	3,0	-13,9	1,0	6,9	8,9	—	desembre-23
		-4,6	2,3	-5,6	2,6	-1,0	7,5	—	
	Índex de producció industrial (% var. acumulada anual)	-3,8	-0,8	-10,4	2,7	4,5	5,6	—	desembre-23
	-5,3	1,8	-9,2	7,1	2,4	-0,8	—		
	Índex d'activitat de serveis (% var. acumulada anual)	-4,9	4,2	-29,9	15,9	32,4	6,9	—	desembre-23
		-4,6	5,1	-15,6	15,8	19,9	2,4	—	
	Índex de preus al consum (% var. interanual)	1,1	0,5	0,5	2,2	7,5	4,6	4,0	gener-24
		1,7	0,7	-0,3	3,1	8,4	3,5	3,4	
 Mercat laboral	Afiliats a la Seguretat Social (% var. interanual)	-3,3	4,0	-4,0	1,2	7,2	4,3	4,2	gener-24
		-3,1	3,2	-2,1	2,5	3,9	2,7	2,6	
	Afiliats no afectats per ERTO (% var. interanual)	-3,3	4,0	-18,7	7,8	17,4	5,4	4,8	gener-24
		-3,1	3,2	-9,2	7,3	7,3	3,4	3,1	
	Taxa d'atur (% pobl. activa)	27,9	25,3	22,7	23,2	17,6	16,0	—	4T 2023
		20,2	18,8	15,5	14,8	12,9	12,1	—	
	Taxa d'atur de menors de 25 anys (% pobl. activa < 25)	51,2	48,7	52,1	55,5	44,6	33,7	—	4T 2023
		42,5	42,5	38,3	44,7	23,9	27,2	—	
 Sector públic	Dèficit públic (% del PIB)	-2,2	0,2	0,5	0,5	-1,3	1,3	—	3T 2023
		-2,7	-0,9	-0,2	0,0	-1,1	-0,1	—	
	Deute públic autonòmic (% del PIB)	8,1	15,9	16,6	14,9	13,6	13,2	—	3T 2023
		12,3	24,1	27,2	25,6	23,6	22,3	—	
 Mercat immobiliari	Preu habitatge (% var. interanual)	-6,8	4,0	1,2	5,7	9,1	6,6	—	3T 2023
		-8,1	5,3	2,1	3,7	7,4	4,5	—	
	Compravenda d'habitatge (% var. acumulada anual)	-9,3	4,5	-20,5	22,8	34,5	-14,4	—	desembre-23
		-10,8	9,7	-16,9	34,8	14,8	-9,7	—	
 Sector exterior i turisme	Exportacions de béns (% var. acumulada anual)	3,4	2,3	-33,4	7,4	71,3	-28,5	—	desembre-23
		4,6	3,9	-9,4	20,1	22,9	-1,4	—	
	Pernotacions turístiques (% var. acumulada anual)	1,1	0,4	-69,7	44,4	112,5	7,0	—	desembre-23
		0,7	3,0	-69,2	78,3	73,3	7,2	—	

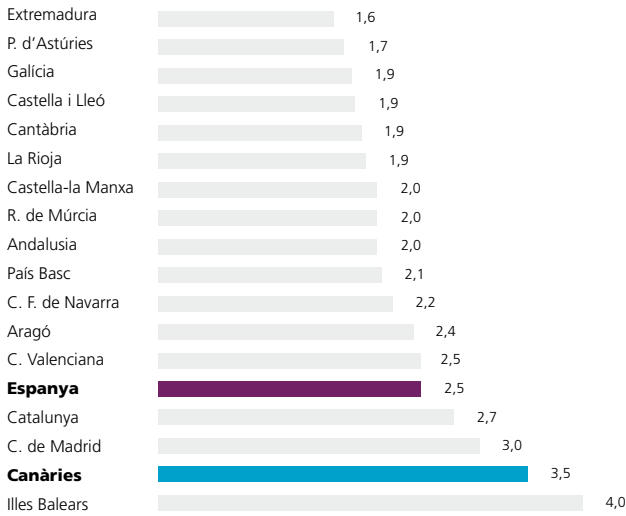
Notes: * La dada del PIB del 2023 és una estimació elaborada per CaixaBank Research.

Font: CaixaBank Research, a partir de dades de l'INE, Banc d'Espanya, MITRAMISS, Ministeri d'Hisenda i de DataComex.

Comparativa regional

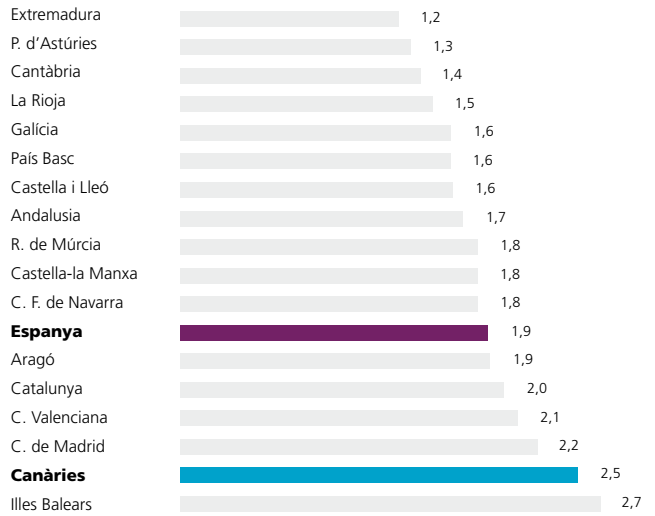
PIB (2023)

(VARIACIÓ ANUAL)



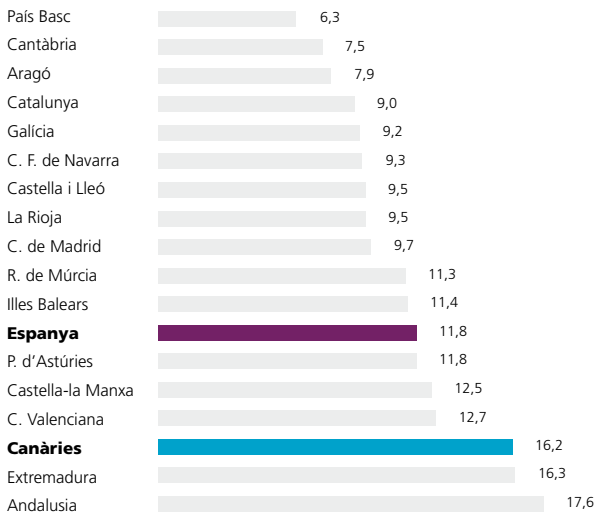
Previsions de creixement del PIB (2024)

(VARIACIÓ ANUAL)



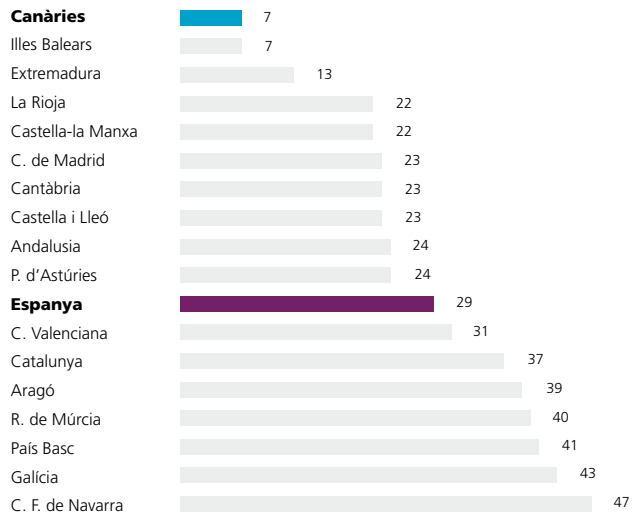
Taxa d'atur (4T 2023)

(% DE LA POBLACIÓ ACTIVA)



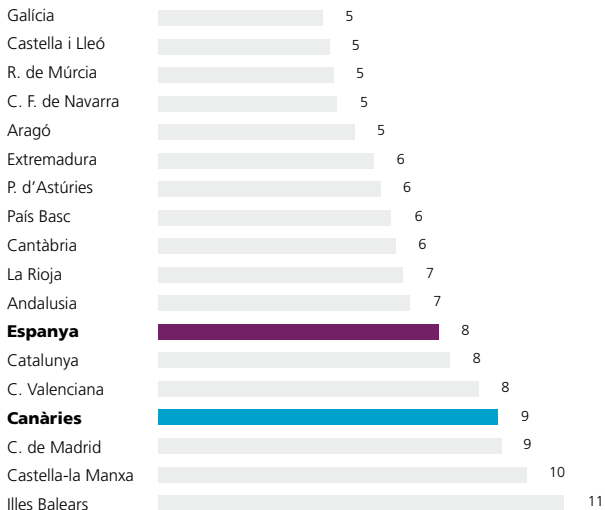
Pes de les exportacions de mercaderies (2022)

(% DEL PIB)



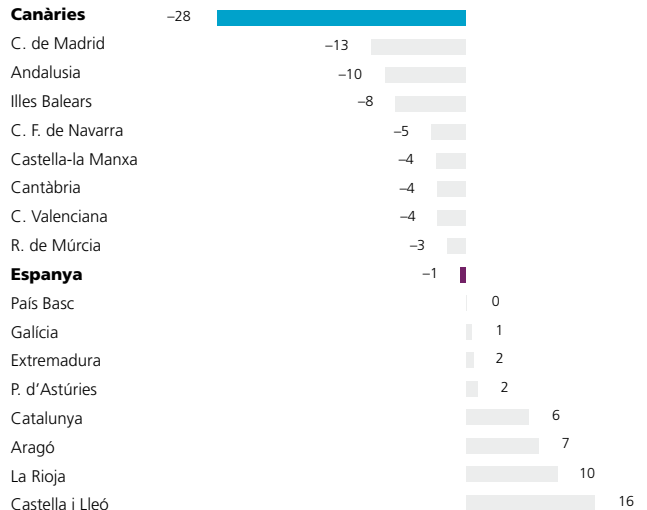
Vendes al detall* (gener-desembre 2023)

(VARIACIÓ RESPECTE AL MATEIX PERÍODE DE 2022)



Exportacions de mercaderies (gener-desembre 2023)

(VARIACIÓ RESPECTE AL MATEIX PERÍODE DE 2022)



Nota: * Dades deflactades sense estacions de servei.

Font: CaixaBank Research, a partir d'estimacions pròpies, dades de l'INE i de DataComex.



Fitxes Comunitats Autònomes és una publicació elaborada per CaixaBank Research que conté informacions i opinions procedents de fons que considerem fiables. Aquest document té un propòsit purament informatiu, per la qual cosa CaixaBank no es responsabilitza en cap cas de l'ús que se'n pugui fer. Les opinions i les estimacions són pròpies de CaixaBank i poden estar subjectes a canvis sense notificació prèvia.

Data de tancament d'aquesta edició: 23 de febrer del 2024