




Fitxes Comunitats Autònomes

Catalunya



8.020.000
d'habitants
(2023)



32.550 €
de PIB *per capita*
(2022)



19,0%
del PIB d'Espanya
(2022)



2,0%
creixement previst
del PIB (2024)

Estructura i posició econòmica regional

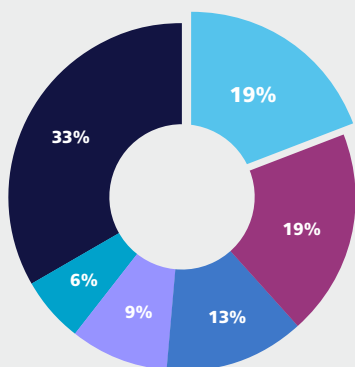
- Catalunya és la segona regió amb més **PIB**, després de Madrid, amb un pes sobre el total espanyol del 19,0%.
- Amb una **població** de 8 milions d'habitants, el 16,4% de la població espanyola, també és la segona regió en termes demogràfics, després d'Andalusia.
- El **PIB per capita** és de 32.550 euros, el quart més alt del país i un 15,6% superior a la mitjana.
- Catalunya presenta un **teixit productiu molt diversificat**, si bé destaca el pes relatiu més gran de la indústria manufacturera (un 16,8% del PIB vs. el 12,5% de la mitjana espanyola); l'agricultura, però, només representa el 0,9% (vs. un 2,6%).
- Destaca la seva elevada orientació **exportadora**, amb un pes de les exportacions de béns sobre el PIB del 37,2% (el 28,9% de mitjana), i és la primera comunitat en volum d'exportacions: 100.684 milions d'euros el 2023, el 26,2% del total. Els **principals sectors exportadors** són els productes químics (el 29,4% del total), especialment medicaments, automoció (15,9%) i tèxtils (5,7%): la regió concentra el 46% de les exportacions espanyoles de productes químics, el 42% de les de carn i al voltant del 30% de les d'automoció, tèxtils i maquinària industrial. D'altra banda, és la primera comunitat en arribades de **turistes internacionals**, amb 18 milions el 2023 (el 21% del total).

Taula d'indicadors estructurals

		1992	2002	2012	2022
PIB per capita	Euros	11.912	21.877	25.804	32.550
	100 = Espanya	121,7	120,9	117,0	115,6
Població	Milers d'habitants	6.111	6.557	7.489	7.896
	Creixement mitjà anual en el decenni (%)	0,2	0,7	1,3	0,5
	% sobre el total d'Espanya	15,6	15,7	16,0	16,4
	% de població > 65 anys	14,8	17,2	17,4	19,4
Pes de les exportacions de béns sobre el PIB	%	...	26,0	30,4	37,2

PIB per CA

(% SOBRE EL CONJUNT D'ESPANYA)



- Catalunya
- C. de Madrid
- Andalusia
- C. Valenciana
- País Basc
- Resta

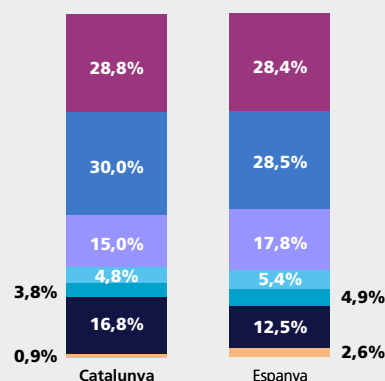
PIB per capita

(EUROS)

Andalusia	21.091
Extremadura	21.343
Canàries	22.303
Castella-la Manxa	22.574
R. de Múrcia	23.197
C. Valenciana	24.473
P. d'Astúries	25.675
Galícia	25.906
Cantàbria	26.167
Castella i Lleó	26.992
Espanya	28.162
La Rioja	29.579
Illes Balears	29.603
Aragó	31.051
Catalunya	32.550
C. F. de Navarra	33.798
País Basc	35.832
C. de Madrid	38.435

Estructura productiva

(% SOBRE EL VAB)

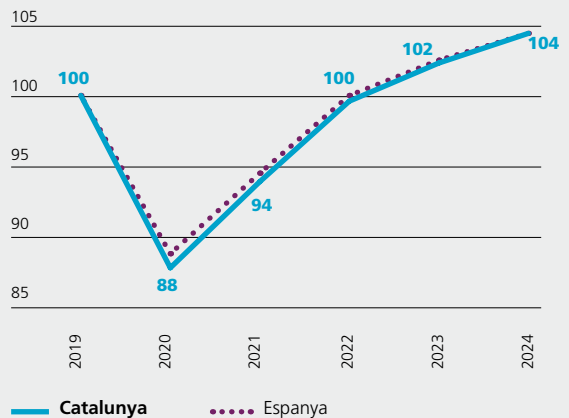


Situació macroeconòmica

L'economia catalana mostra una notable resiliència en un context complicat. Des de CaixaBank Research estimem que **el PIB va créixer un 2,7% el 2023** (un 2,5% a Espanya), gràcies a l'empenta de l'ocupació i el turisme, cosa que, alhora, va contribuir a un bon rendiment del consum. També va destacar el dinamisme de les exportacions, especialment la recuperació de les d'automoció.

Tot i que a un ritme esmoreït, Catalunya serà una de les regions peninsulars més dinàmiques el 2024: **preveiem un creixement del PIB del 2,0%**, novament lleugerament per sobre de la mitjana (1,9%). La contenció de la inflació, les pujades de salaris i la creació de llocs de treball donaran suport al consum i esperem una millora de l'activitat industrial, sobretot del sector de l'automoció. A més, el fet de comptar amb un teixit productiu diversificat fa que la regió estigui més ben preparada per aprofitar els fons europeus.

PIB (ÍNDEX 100 = 2019)



Font: CaixaBank Research.



El **mercat laboral** català mostra una evolució molt positiva: els afiliats van augmentar el 2023 un 2,8% (un 2,7% de mitjana al país) i un 2,6% interanual el febrer d'aquest any (vs. un 2,7%), i per tant la xifra total se situa un 9,2% per sobre del nivell del febrer del 2019 (vs. un +9,6%): l'últim any destaca la creació d'ocupació en activitats professionals, sanitat i, sobretot, educació, davant de la destrucció en Administració pública. Pel que fa a la taxa d'atur, es va situar en el 9,0% en el 4T 2023, amb una millora sobre la mitjana espanyola (11,8%) i els registres anteriors a la pandèmia (un 10,5% en el 4T 2019).



El **consum** està evolucionant de forma similar al del conjunt del país. Les vendes al detall (en volum) van créixer el 2023 un 7,8% (un 7,5% a Espanya) i d'aquesta manera superen lleugerament els nivells del 2019 (un +1,2% vs. el +3,0% en el cas de la mitjana espanyola).



La **producció industrial** està experimentant un comportament feble els darrers anys. El 2023, en paral·lel

amb la caiguda de les noves comandes i l'atonía de la demanda externa, va anotar un descens del 0,5% (un -0,8% al conjunt del país) i es va situar encara un 1,7% per sota del nivell del 2019 (vs. un -1,2%).



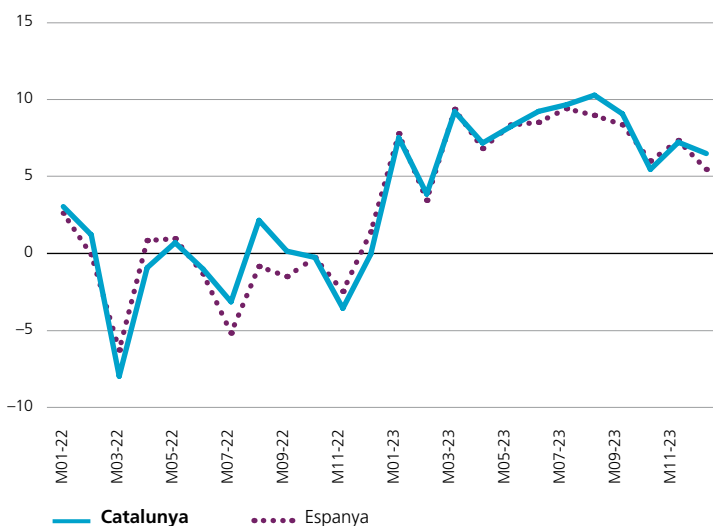
Les **exportacions** catalanes de mercaderies van estar entre les que van tenir un millor comportament a nivell regional el 2023, amb un creixement del 6,1% (el -1,4% de mitjana), un 36,2% per sobre del 2019 (vs. un 31,9%), gràcies a les vendes d'aparells elèctrics, productes químics i, sobretot, del sector de l'automoció.



Pel que fa al **turisme**, la recuperació està més avançada en termes de pernoctacions: el 2023, superaven en un 2,1% els registres del 2019, mentre que al gener d'aquest any superen en un 6,1% la dada del gener del 2019 (un 7,3% al conjunt del país). Per la seva banda, les arribades de turistes estrangers, que encara estaven el 2023 un 6,2% per sota, milloren a l'inici del 2024: al gener, superen en un 5,3% els nivells del 2019 (un +13,6% a Espanya).

Vendes al detall

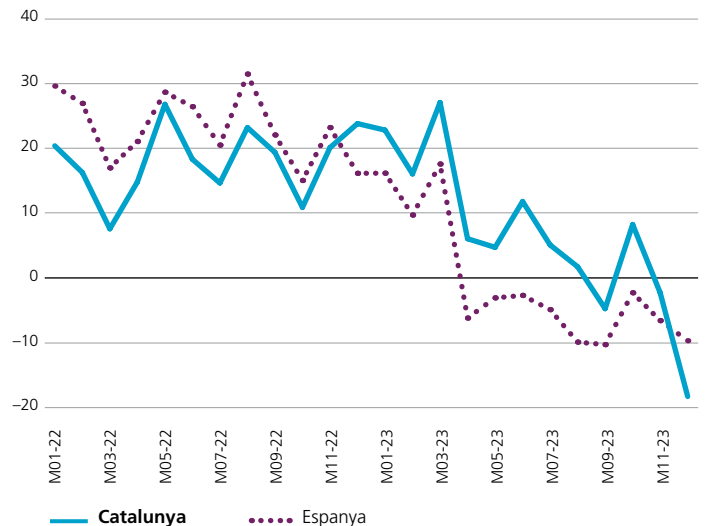
(% VARIACIÓ INTERANUAL)



Font: CaixaBank Research, a partir de dades de l'INE i de DataComex.






Exportacions de mercaderies

(% VARIACIÓ INTERANUAL)



Taula d'indicadors

Catalunya
Mitjana d'Espanya

		Mitjana 2008-2013	Mitjana 2014-2019	2020	2021	2022	2023	2024	Última dada
 Activitat i preus	PIB real* (% var. interanual)	-1,8	2,9	-12,2	7,0	6,0	2,7	—	2023
		-1,8	2,8	-11,2	6,4	5,8	2,5	—	
	Comerç al detall (% var. acumulada anual)	-4,1	1,4	-8,2	3,2	-0,9	7,8	—	desembre-23
		-4,6	2,3	-5,6	2,6	-1,0	7,5	—	
	Índex de producció industrial (% var. acumulada anual)	-3,4	1,8	-9,3	8,3	0,6	-0,5	—	desembre-23
	-5,3	1,8	-9,2	7,1	2,4	-0,8	—		
Índex d'activitat de serveis (% var. acumulada anual)	-3,9	4,6	-15,6	15,1	18,7	3,4	—	desembre-23	
	-4,6	5,1	-15,6	15,8	19,9	2,4	—		
Índex de preus al consum (% var. interanual)	2,0	1,0	-0,4	2,9	8,0	3,4	3,3	3,4	gener-24
	1,7	0,7	-0,3	3,1	8,4	3,5	3,4		
 Mercat laboral	Afiliats a la Seguretat Social (% var. interanual)	-3,2	3,4	-2,4	2,4	3,9	2,8	2,6	febrer-24
		-3,1	3,2	-2,1	2,5	3,9	2,7	2,7	
	Afiliats no afectats per ERTO (% var. interanual)	-3,2	3,4	-10,6	7,9	7,8	3,6	3,0	febrer-24
		-3,1	3,2	-9,2	7,3	7,3	3,4	3,1	
Taxa d'atur (% pobl. activa)	17,9	15,1	12,6	11,6	9,7	9,1	—	4T 2023	
	20,2	18,8	15,5	14,8	12,9	12,1	—		
Taxa d'atur de menors de 25 anys (% pobl. activa < 25)	39,7	35,2	34,0	28,9	24,0	21,7	—	4T 2023	
	42,5	42,5	38,3	44,7	23,9	27,2	—		
 Sector públic	Dèficit públic (% del PIB)	-3,4	-1,3	-0,5	-0,4	-1,5	-0,3	—	3T 2023
		-2,7	-0,9	-0,2	0	-1,1	-0,1	—	
Deute públic autonòmic (% del PIB)	18,6	34,2	37,4	35,5	33,0	31,0	—	3T 2023	
	12,3	24,1	27,2	25,6	23,6	22,3	—		
 Mercat immobiliari	Preu habitatge (% var. interanual)	-10,3	7,1	2,0	3,5	7,1	3,8	—	3T 2023
		-8,1	5,3	2,1	3,7	7,4	4,5	—	
Compravenda d'habitatge (% var. acumulada anual)	-6,1	11,1	-18,7	35,3	15,1	-10,7	—	desembre-23	
	-10,8	9,7	-16,9	34,8	14,8	-9,7	—		
 Sector exterior i turisme	Exportacions de béns (% var. acumulada anual)	3,1	4,2	-10,0	21,1	17,9	6,1	—	desembre-23
		4,6	3,9	-9,4	20,1	22,9	-1,4	—	
Pernotacions turístiques (% var. acumulada anual)	2,2	3,0	-71,2	85,3	78,2	7,4	2,4	5,7	gener-24
	0,7	3,0	-69,2	78,3	73,3	7,2	5,7		

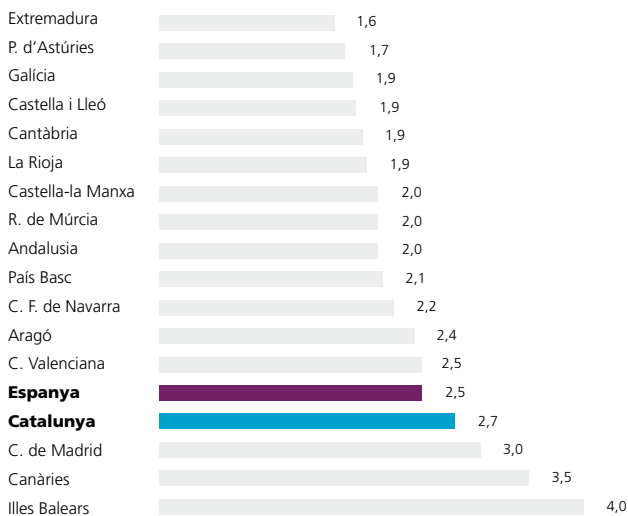
Nota: * La dada del PIB del 2023 de les comunitats autònomes (CA) és una estimació elaborada per CaixaBank Research.

Font: CaixaBank Research, a partir de dades de l'INE, Banc d'Espanya, MITRAMISS, Ministeri d'Hisenda i DataComex.

Comparativa regional

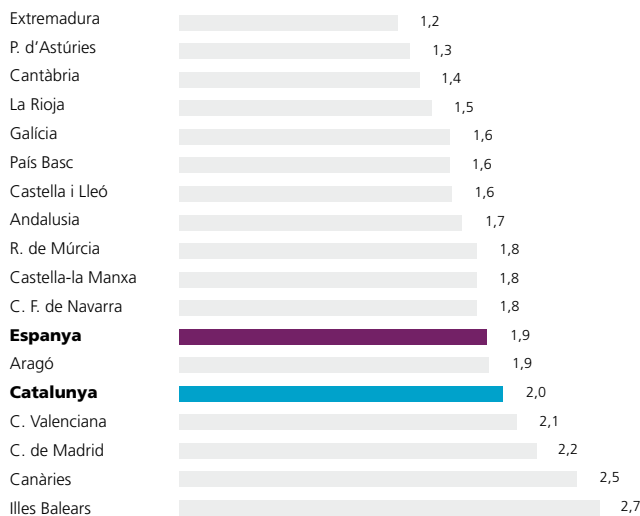
PIB (2023)

(VARIACIÓ ANUAL)



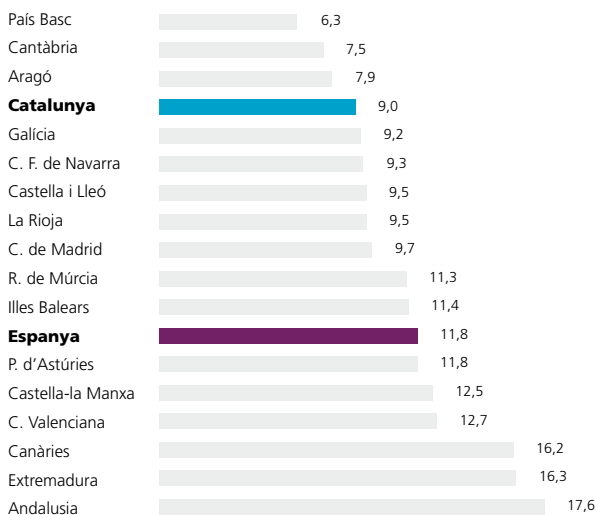
Previsions de creixement del PIB (2024)

(VARIACIÓ ANUAL)



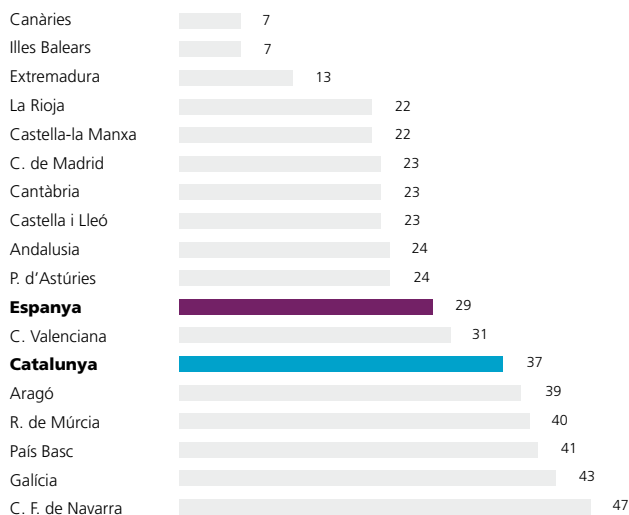
Taxa d'atur (4T 2023)

(% DE LA POBLACIÓ ACTIVA)



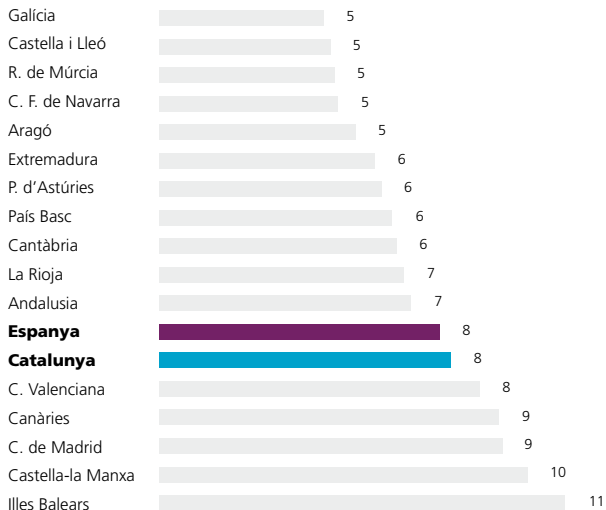
Pes de les exportacions de mercaderies (2022)

(% DEL PIB)



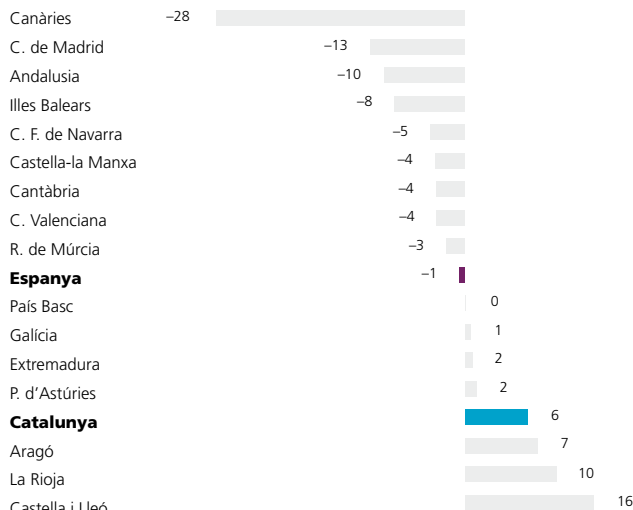
Vendes al detall* (gener-desembre 2023)

(VARIACIÓ RESPECTE AL MATEIX PERÍODE DEL 2022)



Exportacions de mercaderies (gener-desembre 2023)

(VARIACIÓ RESPECTE AL MATEIX PERÍODE DEL 2022)



Nota: * Dades deflactades sense estacions de servei.

Font: CaixaBank Research, a partir d'estimacions pròpies, dades de l'INE i de DataComex.



Fitxes Comunitats Autònomes és una publicació elaborada per CaixaBank Research que conté informacions i opinions procedents de fons que considerem fiables. Aquest document té un propòsit purament informatiu, per la qual cosa CaixaBank no es responsabilitza en cap cas de l'ús que se'n pugui fer. Les opinions i les estimacions són pròpies de CaixaBank i poden estar subjectes a canvis sense notificació prèvia.

Data de tancament d'aquesta edició: 5 de març del 2024