

Nota Breve 25/10/2024

España · La EPA del 3T arroja buenos resultados**Datos**

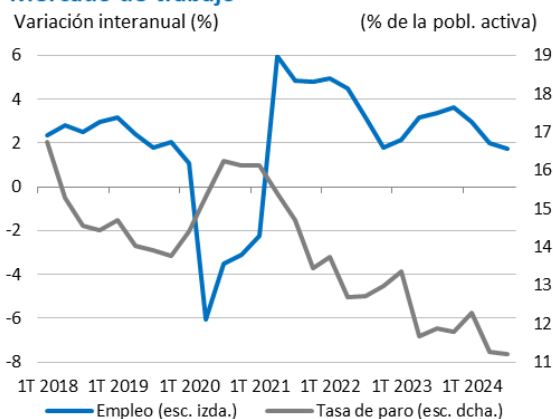
- El número de **ocupados aumenta en el 3T 2024 en 138.300 personas** y se sitúa en 21.823.000.
- Los **parados** caen en el trimestre en 1.200, hasta 2.754.100 personas.
- La **tasa de paro** baja al 11,2% desde el 11,3% del 2T 2024.
- La **población activa** registra un aumento en el trimestre de 137.100 personas.

Valoración

Según la EPA, la ocupación sigue creciendo a buen ritmo en el 3T, manteniendo una tasa de crecimiento intertrimestral del 0,4% en términos desestacionalizados, y logrando una nueva cifra récord de 21,82 millones de trabajadores.

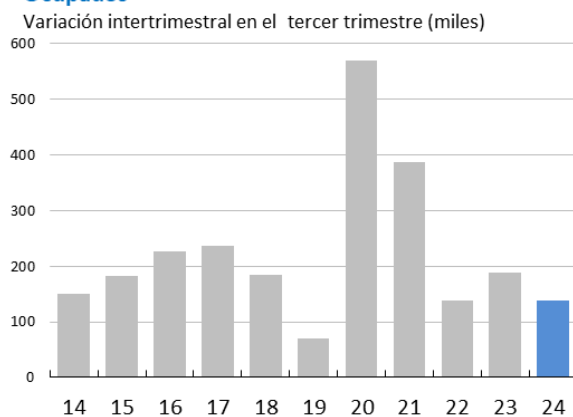
- Los **ocupados** aumentaron en el 3T 2024 en 138.300 personas, un avance inferior al excepcional crecimiento anotado en el 3T del año pasado (+188.100).
- La tasa interanual de la ocupación se desacelera al 1,8% desde el 2,0% del 2T 2024. En los 12 últimos meses, el empleo aumenta en 376.500 trabajadores.
- Corregida la estacionalidad, la ocupación crece un 0,37% intertrimestral, la misma tasa que en el trimestre anterior.
- **Por sectores**, contrasta la aceleración de la ocupación en los servicios, con un aumento de los ocupados de 152.700 (120.900 en el mismo trimestre del año pasado), con la moderación en la industria (23.400 vs. 106.200) y la construcción (500 vs. 13.200).
- El avance de la ocupación en el trimestre se concentró en el **sector privado**, con 155.400 trabajadores más, en contraste con el descenso en el sector público (-17.100). En términos anuales, el sector privado concentra más del 93% del aumento de la ocupación, con 351.900 personas.
- La **temporalidad** repunta levemente hasta el 16,4% desde el 16,0% del trimestre anterior, si bien se sitúa 1 punto por debajo de hace un año. Los asalariados con contrato indefinido aumentan en 102.700, notablemente por debajo del registro del 3T 2023 (+227.800). No obstante, respecto a hace un año, los indefinidos aumentan en 524.200, mientras que los temporales se reducen en 109.000.
- Las **horas totales trabajadas** (sin desestacionalizar) se reducen un 12,1% intertrimestral, muy por encima de lo que lo hicieron en el 3T 2023 (-9,3%). La tasa interanual de las horas efectivas trabajadas se desacelera hasta el 0,5%, lo que apuntaría a un notable aumento de la productividad.
- El número de **parados** disminuyó en el trimestre en 1.200 personas, situándose en 2,75 millones, lo que supone 140.400 menos que un año antes. La **tasa de paro** desciende 1 décima, hasta el 11,2%, 7 décimas por debajo de hace un año (11,9%); se trata de la tasa más baja desde el 3T 2008.
- **El avance de la población activa sigue moderándose**, pasando de un ritmo interanual del 1,6% en el 2T al 1,0%, el menor avance desde el 3T 2022. Esta ralentización procede tanto de los españoles, cuya tasa de crecimiento interanual se ralentiza hasta el 0,3% desde el 0,5% del trimestre anterior, como de los extranjeros, que aun así siguen creciendo a un ritmo muy superior (4,7% vs. 7,2% en el trimestre anterior). Los activos aumentan respecto a hace un año en 236.200, de los cuales 59.500 son españoles y 176.700 extranjeros.

Mercado de trabajo



Fuente: CaixaBank Research, a partir de datos del INE (EPA).

Ocupados



Fuente: CaixaBank Research, a partir de datos del INE (EPA).

Empleo (datos desestacionalizados)



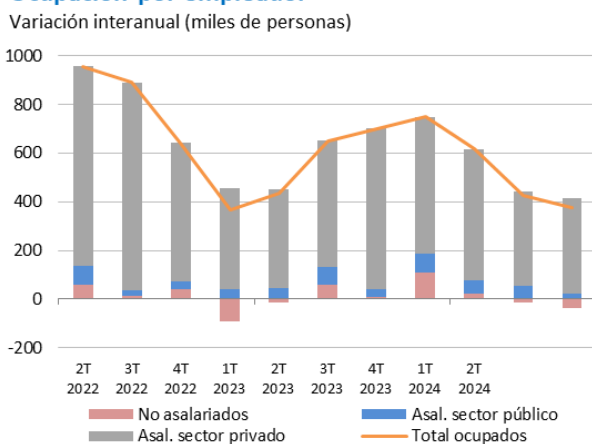
Fuente: CaixaBank Research, a partir de datos del INE (EPA).

Tasa de temporalidad



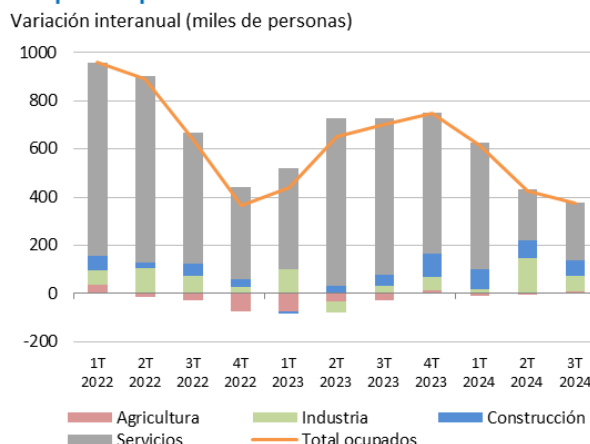
Fuente: CaixaBank Research, a partir de datos del INE (EPA).

Ocupación por empleador



Fuente: CaixaBank Research, a partir de datos del INE (EPA).

Ocupación por sectores



Fuente: CaixaBank Research, a partir de datos del INE (EPA).

Nuria Bustamante Martínez, CaixaBank Research, e-mail: research@caixabank.com

AVISO SOBRE LA PUBLICACIÓN "NOTA BREVE" DE CAIXABANK

Las Notas Breves son una publicación elaborada de manera conjunta por CaixaBank Research y BPI Research (UEEF) que contiene informaciones y opiniones procedentes de fuentes que consideramos fiables. Este documento tiene un propósito meramente informativo, por lo cual CaixaBank y BPI no se responsabilizan en ningún caso del uso que se pueda hacer del mismo. Las opiniones y las estimaciones son propias de CaixaBank y BPI y pueden estar sujetas a cambios sin notificación previa.