

Nota Breve 28/01/2025

España · Broche de oro del mercado laboral en 2024**Datos**

- El número de **ocupados aumenta en el 4T 2024 en 34.800 personas** y se sitúa en 21.857.900.
- Los **parados** caen en el trimestre en 158.600 personas, hasta 2.595.400.
- La **tasa de paro** baja al 10,6% desde el 11,2% del 3T 2024.
- La **población activa** registra un descenso en el trimestre de 123.800 personas.

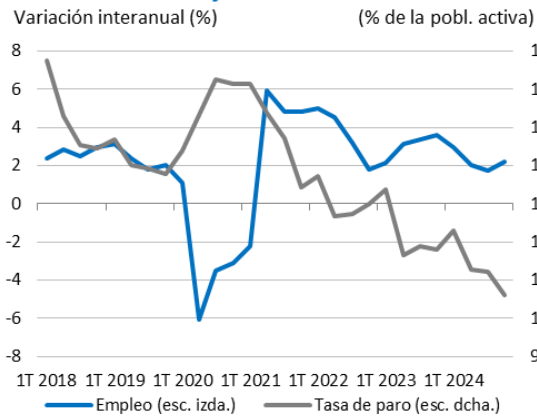
Valoración

El mercado laboral cerró 2024 con un balance muy positivo: 468.000 ocupados más a final de año, caída de la tasa de paro al 10,6%, el nivel más bajo desde 2008, y un descenso de más de 1 punto de la tasa de temporalidad.

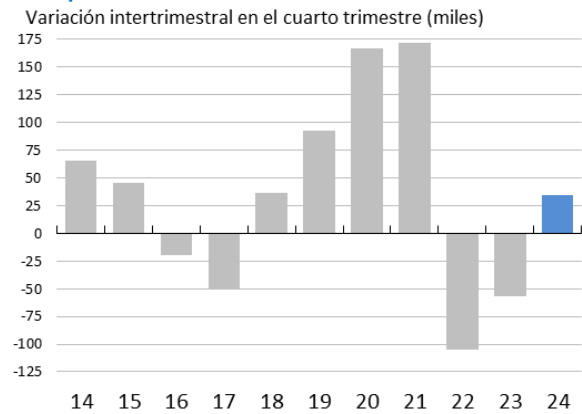
- Según la EPA, los **ocupados** aumentaron en el 4T en 34.800 personas respecto al trimestre anterior hasta una nueva cifra récord de 21.857.900. Ello supone una mejora respecto a los registros del año pasado, cuando descendieron en 56.700 trabajadores, y también respecto al promedio en un 4T en 2014-2019 (+28.300).
- La tasa interanual de la ocupación se acelera hasta el 2,2% desde el 1,8% del 3T. En los 12 últimos meses, el empleo aumenta en 468.100 trabajadores.
- En términos desestacionalizados, el ritmo de aumento de los ocupados se acelera hasta el 0,83% intertrimestral, frente al 0,44% del trimestre anterior, y el ritmo más alto desde el 2T 2023.
- **Por sectores**, contrasta la notable mejora de la ocupación en los servicios, que aumenta este trimestre en 24.000 ocupados (-160.900 en el mismo trimestre del año pasado), con moderación en la industria (7.000 vs. 17.000) y la construcción (600 vs. 17.700).
- El avance de la ocupación en el trimestre se concentró en el **sector público**, con 50.400 trabajadores más, en contraste con el descenso en el sector privado (-15.600). En el último año el sector privado concentra cerca del 97% del aumento de la ocupación, con 453.500 personas.
- La **temporalidad** cae con cierta intensidad hasta el 15,5% desde el 16,4% del trimestre anterior, 1,1 puntos menos que hace un año y nuevo mínimo de la serie. Los asalariados con contrato indefinido aumentan en 111.000 en el trimestre, mientras que, respecto a hace un año, crecen en 589.400; en el caso de los temporales, se reducen en 186.800 en el trimestre y en 133.900 en el año.
- Las **horas totales trabajadas** (sin desestacionalizar) aumentan un 10,7% trimestral, el mayor crecimiento en un 4T desde 2014, y la tasa interanual sube al 4,1% desde el 0,5% anterior.
- El número de **parados** disminuyó en el trimestre en 158.600 personas, hasta 2.595.500, lo que supone 265.500 personas menos que hace un año. De este modo, la **tasa de paro** desciende hasta el 10,6%, 6 décimas menos que en el trimestre anterior; hay que remontarse al 2T 2008 para encontrar una tasa de paro más baja. La tasa de paro en media anual baja al 11,3%, desde el 12,2% de 2023.

- El avance de la población activa sigue amortiguándose.** En el trimestre se redujo en 123.800 personas, hasta 24.453.300; se trata de una caída algo superior a lo habitual en el último trimestre de los últimos años (-90.400 en el 4T 2023). En el último año se registra un aumento de 202.800 personas, con lo que la tasa interanual se modera hasta el 0,8%, el ritmo más bajo desde el 1T 2021. De los nuevos activos en 2024, 162.700 son extranjeros (+4,3% interanual) y 40.200, españoles (+0,2% interanual).

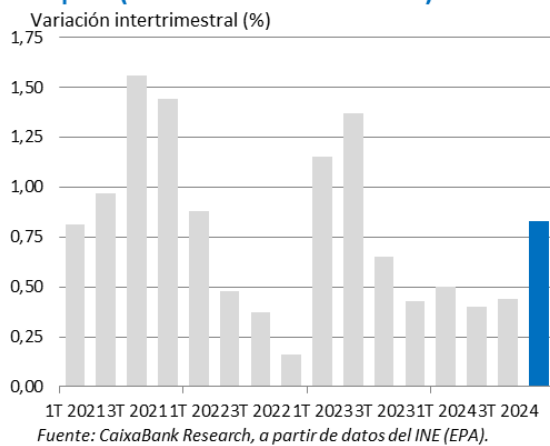
Mercado de trabajo



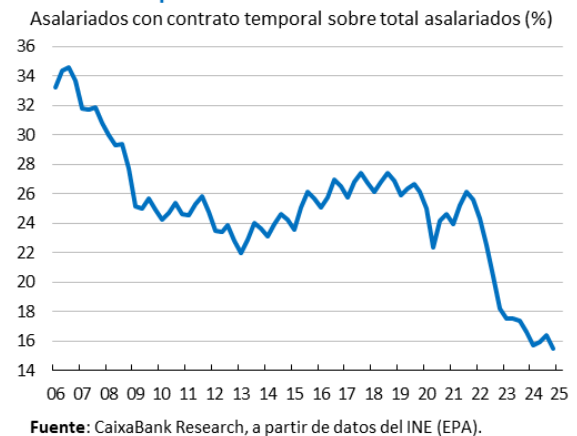
Ocupados



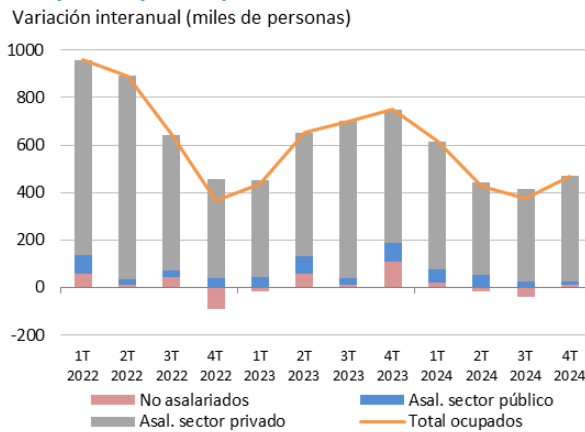
Empleo (datos desestacionalizados)



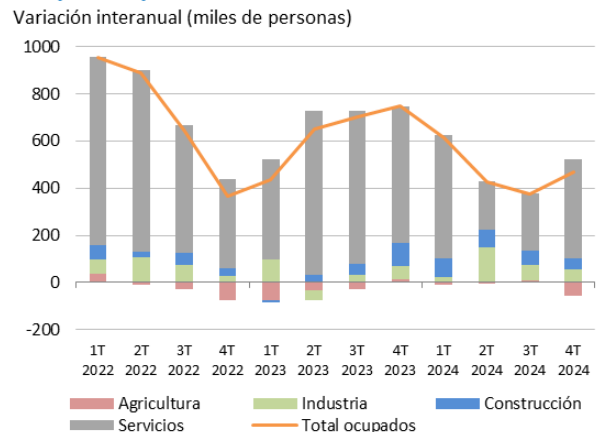
Tasa de temporalidad



Ocupación por empleador



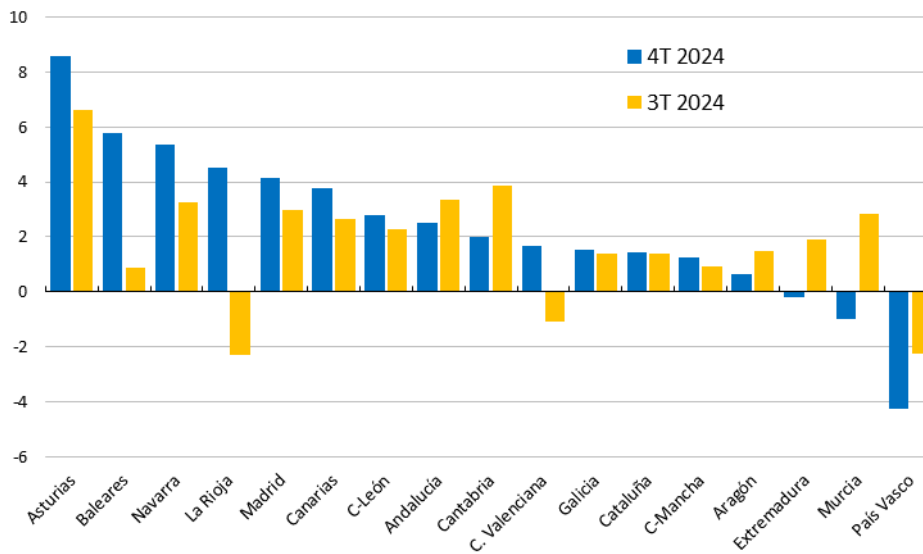
Ocupación por sectores



- **Por comunidades autónomas**, ocho anotan aumentos trimestrales de la ocupación en el 4T, destacando Madrid (2,4%), Canarias (2,6%) y, sobre todo, La Rioja (4,4%); en el extremo opuesto, retrocede el empleo con cierta intensidad en Murcia, Extremadura y Cantabria (todas ellas con caídas de entre el 3% y el 4%) y, fundamentalmente, en las Islas Baleares (-9,7%), por motivos estacionales. En términos interanuales, la creación de empleo se extiende a todas las regiones, salvo Extremadura (-0,2%), Murcia (-1,0%) y País Vasco (-4,2%). Por el lado positivo, destacan Asturias (+8,6%), Islas Baleares (+5,8%) y Navarra (+5,4%). En el caso de la provincia de Valencia, no se aprecia un impacto negativo de la DANA sobre la ocupación, puesto que en el 4T los ocupados aumentaron respecto al trimestre anterior en 16.100 personas, cuando en el mismo trimestre del año pasado cayeron en 4.000.

Ocupados por CC.AA.

Variación interanual (%)



Fuente: CaixaBank Research, a partir de datos del INE (EPA).

Nuria Bustamante Martínez, CaixaBank Research, e-mail: research@caixabank.com

AVISO SOBRE LA PUBLICACIÓN “NOTA BREVE” DE CAIXABANK

Las Notas Breves son una publicación elaborada de manera conjunta por CaixaBank Research y BPI Research (UEEF) que contiene informaciones y opiniones procedentes de fuentes que consideramos fiables. Este documento tiene un propósito meramente informativo, por lo cual CaixaBank y BPI no se responsabilizan en ningún caso del uso que se pueda hacer del mismo. Las opiniones y las estimaciones son propias de CaixaBank y BPI y pueden estar sujetas a cambios sin notificación previa.