



Turismo

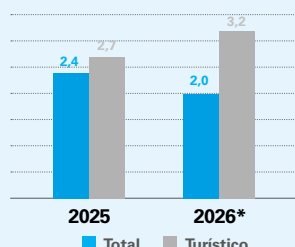
EL SECTOR TURÍSTICO ESPAÑOL ENTRA EN UNA FASE DE CRECIMIENTO MÁS SOSTENIBLE



- Buen comienzo del año
- Aumento de la renta disponible
- Reactivación de las economías
- Menor inflación turística
- Elevada incertidumbre
- Riesgos geopolíticos

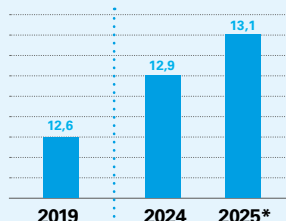
PIB total vs. PIB turístico

Variación anual (%)



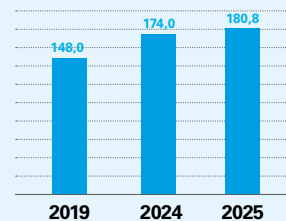
PIB turístico

Peso sobre el total de la economía (%)



Gasto medio diario

(euros)



Nota: Dato de 2025 es el promedio de enero a abril.

El turista doméstico...

- Reduce su presencia en destinos nacionales **-0,8%** viajes en España
- Y viaja más al extranjero **12,1%** viajes al extranjero

El turista internacional...

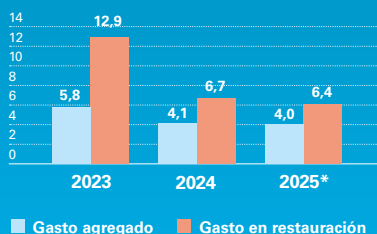
- Marca récord en llegadas **98,4 mill.*** en 2025
- Su gasto crece por encima de la inflación **9,3%** (ene-abr)

Nota: (*) Estimación de CaixaBank Research.

GASTO EN RESTAURACIÓN CON TARJETAS ESPAÑOLAS

Buen arranque de año para el sector restauración

Variación anual (%)

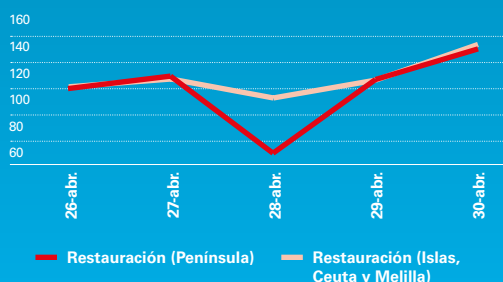


Nota: (*) Dato acumulado de enero-mayo.



Impacto del apagón del 28 de abril

Índice (100 = facturación promedio en el mismo día de la semana)



Nota: 100 corresponde a la facturación promedio en el mismo día de la semana entre el 1 de marzo y el 25 de abril.

Radiografía del turismo estadounidense en España

El turista de EE. UU. ha ganado en importancia en los últimos años...

	2024	2019
■ Hay más turistas	4,3 mill.	vs. 3,3 mill.
■ Gastan más en media	2.113 €	vs. 1.736 €
■ Gastan más a diario	274 €	vs. 264 €
■ Estancias más largas	7,71 días	vs. 6,57 días



... pero su avance se ha frenado recientemente debido a:

- Moderación del aumento en la renta disponible de las familias
- Depreciación del dólar frente al euro
- Y, sobre todo, por el aumento de la incertidumbre económica en EE. UU.

Fuente: CaixaBank Research, a partir de datos del INE, de AENA e internos.