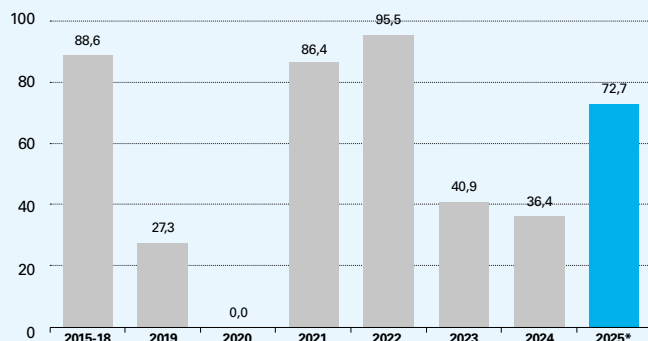




SITUACIÓN SECTORIAL 2025

3 de cada 4 sectores crecen por encima de su tendencia a largo plazo

Sectores creciendo por encima de su largo plazo
(% sobre el total de sectores)

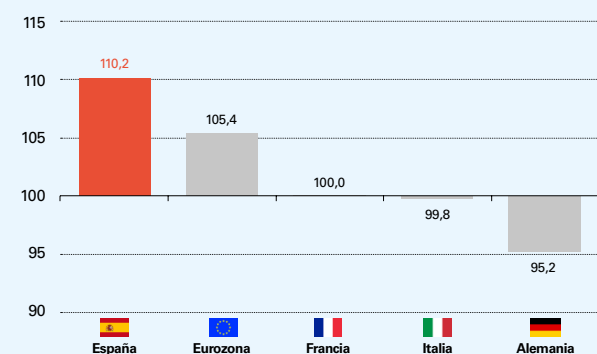


Perspectivas por sectores para 2025-2026

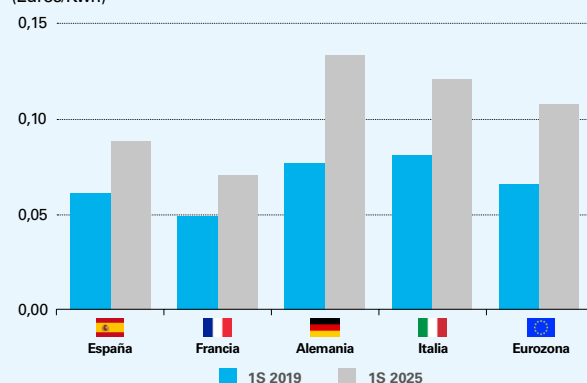


La industria encabeza el dinamismo actual de la economía y el precio de la energía es parte del motivo

VAB de la industria manufacturera en 2025 (*)
Índice (100 = 4T 2019)



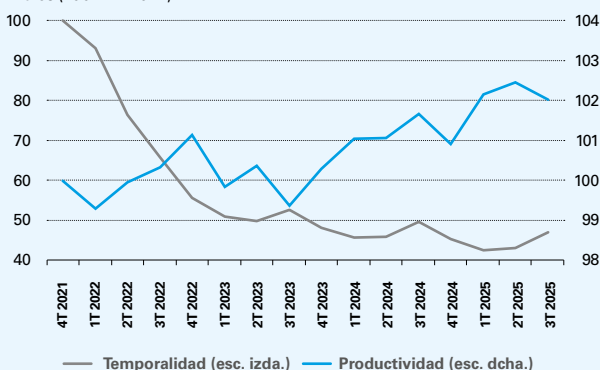
Precio de la electricidad para los mayores consumidores industriales ()**
(Euros/Kwh)



Nota: (*) Para España y Francia, dato del 3T 2025, para el resto a 2T 2025. (**) Consumos anuales superiores a 150.000 MWh.

La reducción de la temporalidad ha sido un factor clave en la evolución reciente del mercado laboral

Productividad vs. temporalidad
Índice (100 = 4T 2021)



¿Qué sectores han reducido más la temporalidad y ganado más productividad?



Hostelería



Act. administrativas



Algunos sectores apenas mejoran su temporalidad, pero aumentan su productividad



Sector agrícola



Construcción