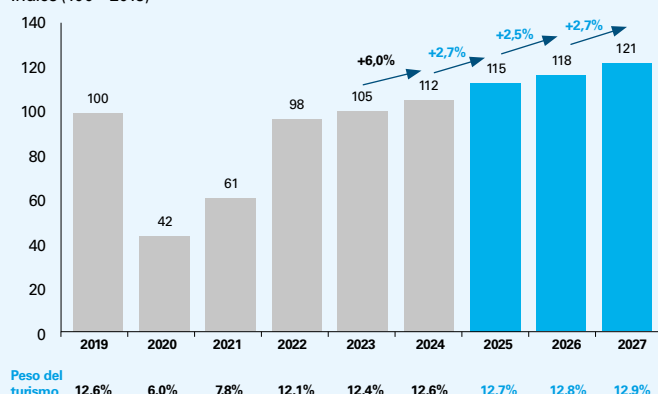




PREVISIONES DE CAIXABANK RESEARCH PARA EL SECTOR TURÍSTICO ESPAÑOL EN 2026-2027

PIB turístico

Índice (100 = 2019)



2025: 97 millones de llegadas,
135.000 millones de gasto


Previsión PIB turístico:
2,5% en 2026 y 2,7% en 2027

Peso del
turismo
en el PIB

Nota: Los datos y las proyecciones de peso del PIB turístico incorporan la revisión de la serie histórica de la Cuenta Satélite del Turismo realizada por el INE.
Fuente: CaixaBank Research, a partir de datos del INE.

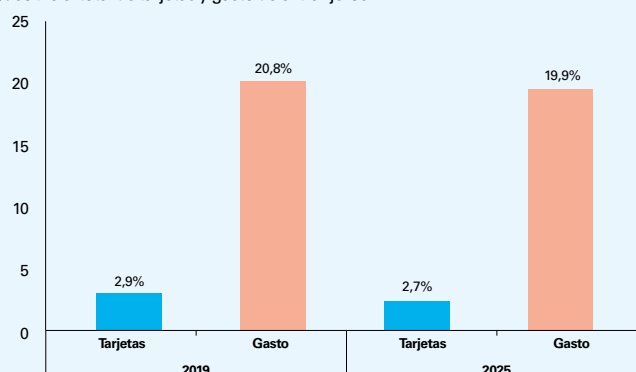
El turismo de lujo: una palanca de crecimiento de alto valor añadido

- Representa solo el **3% de las llegadas**, pero aporta el 20% del gasto turístico extranjero.
- **Reino Unido, Francia y Alemania** son los principales mercados emisores. Destacan también **EE. UU.** y los países del **Golfo Pérsico**.
- Es mayoritariamente **costero**, pero se observa un **boom en Madrid**.



Peso del turismo de lujo extranjero

% sobre el total de tarjetas y gasto de extranjeros

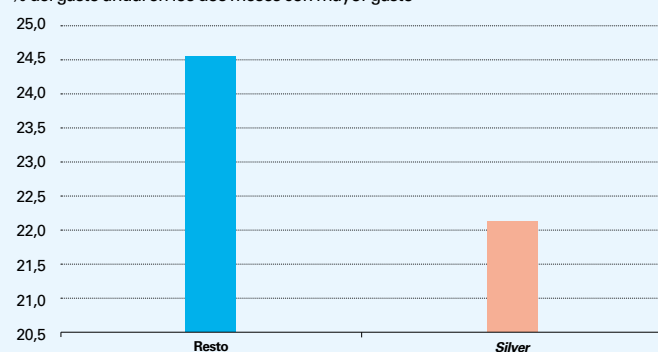


Fuente: CaixaBank Research, a partir de datos de pagos en TPV de CaixaBank.

El turismo *silver* (>65): un segmento con un gran margen de crecimiento

Estacionalidad del turismo por franja de edad

% del gasto anual en los dos meses con mayor gasto



Fuente: CaixaBank Research, a partir de datos de tarjetas y TPV de CaixaBank.

- Representa el 21,1% de la población española.
- Ingresos superiores a la media.
- Participación turística inferior en vista de su peso demográfico y económico.
- Potencial de crecimiento, desestacionalización y diversificación de destinos.

